



NEWS DAI MERCATI

In aumento le quotazioni di gamberi rosa e mazzancolle, che restano su livelli di prezzo inferiori allo scorso anno. I gamberi rossi, invece, subiscono dei ribassi.

GAMBERI ROSA PARAPENAEUS LONGIROSTRIS

MAZZANCOLLE MELICERTUS KERATHURUS

I PREZZI DELLA SETTIMANA

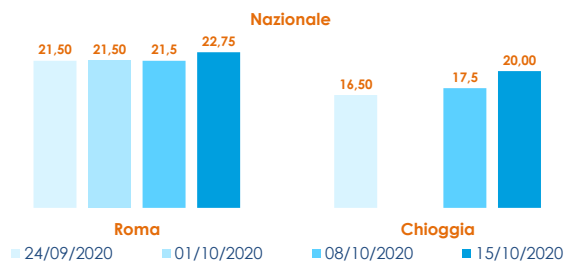
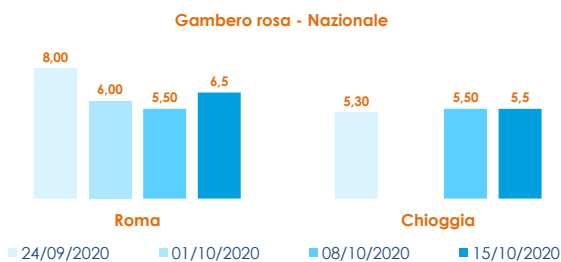
	min.	max.	var. sett. prec.	var. anno prec.
ROMA				
Mediterraneo (13 - 20 U / KG)	8,00	10,00	▲ 66,7%	▬ 0,0%
Mediterraneo (21 - 40 U / KG)	6,00	8,00	▲ 60,0%	▼ -33,3%
GIULIANOVA				
Adriatico	n.r.	n.r.	-	-
CHIOGGIA				
Adriatico	n.r.	n.r.	-	▲ 16,7%
SAN BENEDETTO				
Adriatico	1,80	7,20	-	-
GENOVA				
Mediterraneo	n.r.	n.r.	-	-
PESCARA				
Adriatico	3,30	6,90	▼ -13,0%	▼ -21,6%

	min.	max.	var. sett. prec.	var. anno prec.
ROMA				
Mediterraneo	23,00	25,00	▲ 8,7%	▬ 0,0%
GIULIANOVA				
Adriatico	n.r.	n.r.	-	-
CHIOGGIA				
Adriatico	15,00	25,00	▬ 0,0%	▲ 25,0%
SAN BENEDETTO				
Locale - piccola	8,90	15,20	▲ 4,1%	▼ -20,1%
Locale - media	9,70	16,80	▼ -10,6%	-
Locale - grande	14,90	29,60	▲ 20,3%	-
GENOVA				
Mediterraneo (13 - 20 U / KG)	n.r.	n.r.	-	-
Mediterraneo	n.r.	n.r.	-	-

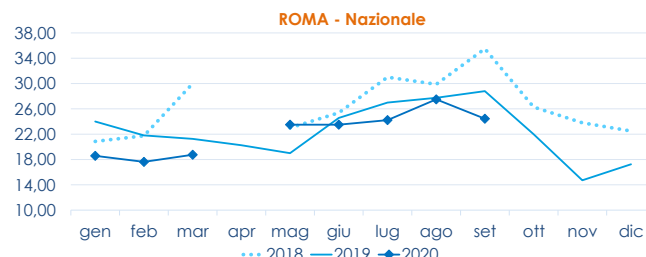
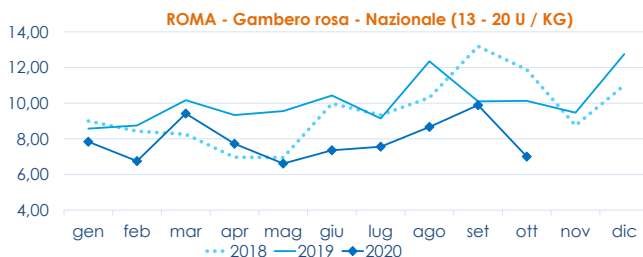
GAMBERI ROSSI ARISTAEOMORPHA FOLIACEA

ROMA				
Mediterraneo (13 - 20 U / KG)	35,00	40,00	▼ -11,1%	▲ 53,8%
MILANO				
Italia (pz. media)	n.r.	n.r.	-	-
CHIOGGIA				
Mediterraneo	25,00	25,50	▬ 0,0%	-
GENOVA				
Mediterraneo	n.r.	n.r.	-	-

L'ANDAMENTO DEI PREZZI DELL'ULTIMO MESE...



... E DEGLI ULTIMI TRE ANNI



Fonte: Elaborazione BMTI su dati dei mercati all'ingrosso. I prezzi sono espressi in €/kg. Le variazioni sono calcolate sul prezzo massimo. "n.r." = prezzo non rilevato.

SEGUICI OGNI VENERDÌ SU

@BMTI_IT

#itticoprezzi