



Stabilità tra i molluschi per vongole e mitili, quest'ultimi su livelli di prezzo inferiori rispetto al 2019.

MITILI O COZZE MYTILUS GALLOPROVINCIALIS

VONGOLE O LUPINI CHAMELEA GALLINA

I PREZZI DELLA SETTIMANA

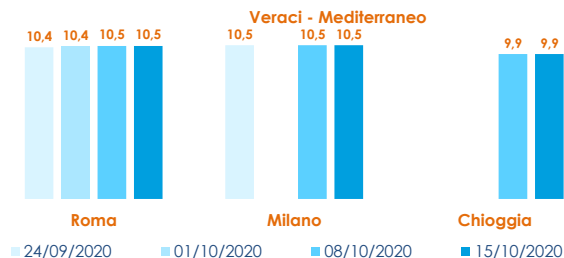
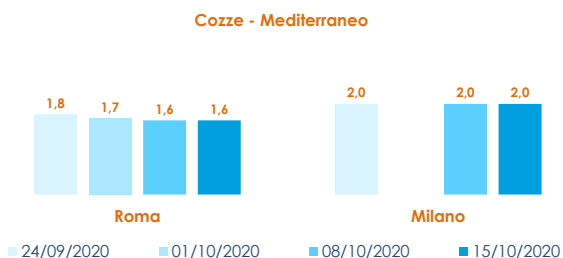
	min.	max.	var. sett. prec.	var. anno prec.
ROMA				
Italia - allevato	1,20	1,40	0,0%	-20,0%
Sardegna - allevato	1,97	1,97	0,0%	-10,5%
MILANO				
Italia - allevato	1,80	2,00	0,0%	-28,6%
CHIOGGIA				
Italia - allevato	n.r.	n.r.	-	-
GENOVA				
Italia - allevato	n.r.	n.r.	-	-
Spagna - allevato	n.r.	n.r.	-	-

	min.	max.	var. sett. prec.	var. anno prec.
ROMA				
Lupino - Italia - pescato	n.r.	n.r.	-	-
MILANO				
Lupino - Mediterraneo - pescato	5,00	6,50	0,0%	-7,1%
CHIOGGIA				
Lupino - Italia - pescato	n.r.	n.r.	0,0%	-
GENOVA				
Lupino - Italia - pescato	n.r.	n.r.	-	-

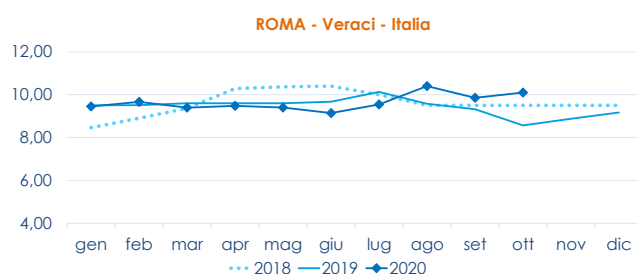
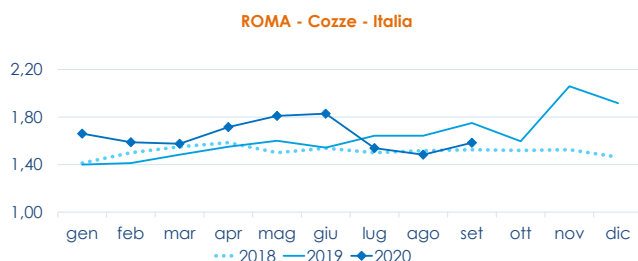
VONGOLE VERACI RUDITAPES PHILIPPINARUM

ROMA				
Grande - Italia - allevato	9,60	10,60	0,0%	19,1%
Piccola - Italia - allevato	n.r.	n.r.	-	-
Sardegna - allevato	10,80	10,80	0,0%	0,0%
MILANO				
Italia - allevato	10,00	11,50	0,0%	0,0%
CAGLIARI				
Medie - Mediterraneo - allevato	n.r.	n.r.	-	-
Grandi - Mediterraneo - allevato	n.r.	n.r.	-	-
GENOVA				
Grande - Italia - allevato	n.r.	n.r.	-	-
CHIOGGIA				
Italia - allevato	9,30	10,50	0,0%	16,7%

L'ANDAMENTO DEI PREZZI DELL'ULTIMO MESE...



... E DEGLI ULTIMI TRE ANNI



Fonte: Elaborazione BMTI su dati dei mercati all'ingrosso. I prezzi sono espressi in €/kg. Le variazioni sono calcolate sul prezzo massimo. "n.r." = prezzo non rilevato.

SEGUICI OGNI VENERDÌ SU



@BMTI_IT

#itticoprezzi