



NEWS DAI MERCATI

Non si riscontrano particolari variazioni nei prezzi dei branzini. Le quotazioni del prodotto allevato si mantengono su livelli più elevati rispetto al 2019.

BRANZINO - PESCATO FRESCO DICENTRARCHUS LABRAX

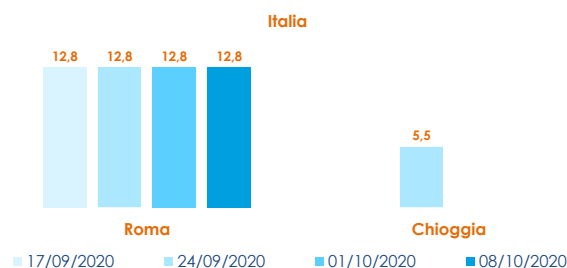
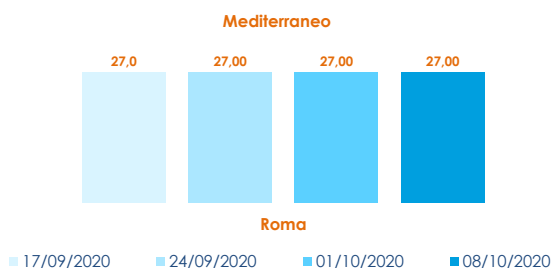
BRANZINO - ALLEVATO FRESCO DICENTRARCHUS LABRAX

I PREZZI DELLA SETTIMANA

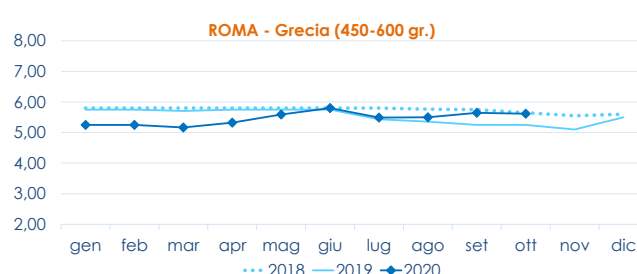
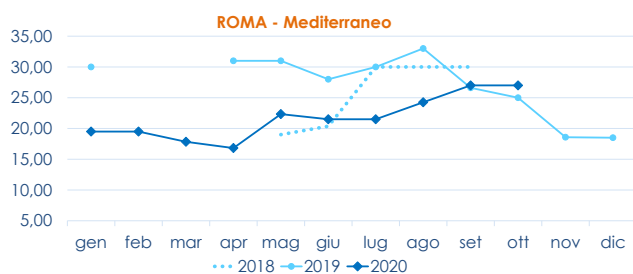
	min.	max.	var. sett. prec.	var. anno prec.
ROMA				
Atlantico Nord-Orientale	23,00	25,00	0,0%	-16,7%
Mediterraneo	26,00	28,00	0,0%	-6,7%
MILANO				
Estero (>800 gr.)	9,00	10,00	-	-
GENOVA				
Atlantico Nord-Orientale	n.r.	n.r.	-	-
CHIOGGIA				
Adriatico	n.r.	n.r.	-	-
Atlantico Nord-Orientale	n.r.	n.r.	-	-

	min.	max.	var. sett. prec.	var. anno prec.
ROMA				
Grecia (0.300-0.450)	5,50	5,80	0,0%	16,0%
Grecia (0.450-0.600)	5,30	5,80	-3,3%	7,4%
Italia (0.300-0.450)	9,70	9,70	0,0%	25,2%
Italia (0.600-0.800)	12,30	13,55	0,0%	2,3%
Malta (0.300-0.450)	n.r.	n.r.	-	-
Malta (0.600-0.800)	8,00	8,30	0,0%	0,0%
MILANO				
Estero (>800 gr.)	9,00	10,00	-	-
Estero (400-600 gr.)	4,20	4,80	-	-
Italia (>800 gr.)	n.r.	n.r.	-	-
CHIOGGIA				
Grecia (0.300-0.450)	n.r.	n.r.	-	-
Italia (0.300-0.450)	5,50	6,00	-	-
Veneto (0.600-0.800)	n.r.	n.r.	-	-
GENOVA				
Grecia (0.300-0.450)	n.r.	n.r.	-	-
Italia (0.300-0.450)	n.r.	n.r.	-	-
Grecia (0.450-0.600)	n.r.	n.r.	-	-
Italia (0.450-0.600)	n.r.	n.r.	-	-

L'ANDAMENTO DEI PREZZI DELL'ULTIMO MESE...



... E DEGLI ULTIMI TRE ANNI



Fonte: Elaborazione BMTI su dati dei mercati all'ingrosso. I prezzi sono espressi in €/kg. Le variazioni sono calcolate sul prezzo massimo. "n.r." = prezzo non rilevato.

SEGUICI OGNI VENERDÌ SU



#itticoprezzi