



NEWS DAI MERCATI

Quotazioni stabili per il branzino allevato, su livelli di prezzo inferiori allo scorso anno. Stabilità anche per il prodotto pescato, che si posiziona invece su livelli di prezzo superiori al 2019.

BRANZINO - PESCATO FRESCO

DICENTRARCHUS LABRAX

BRANZINO - ALLEVATO FRESCO

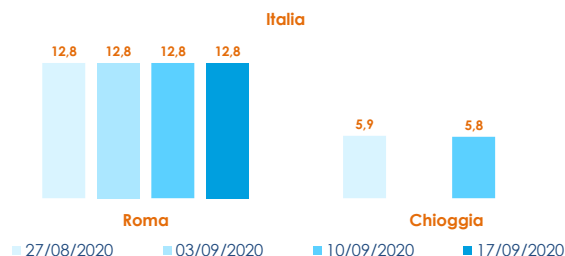
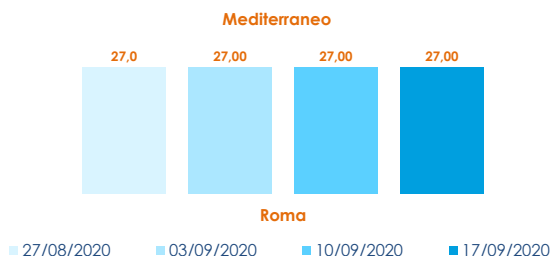
DICENTRARCHUS LABRAX

I PREZZI DELLA SETTIMANA

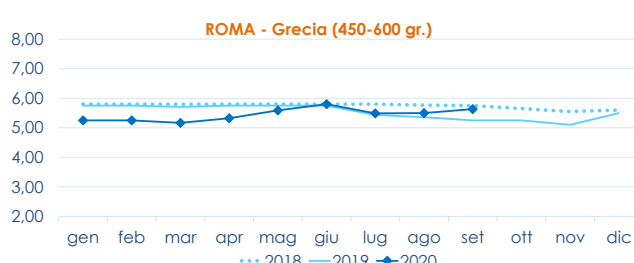
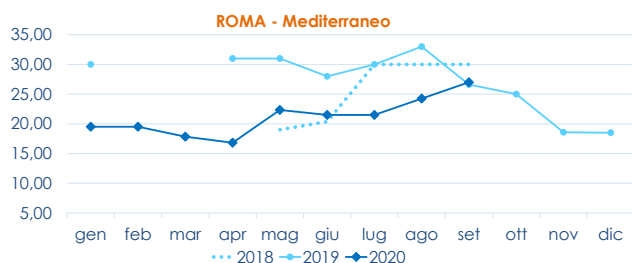
	min.	max.	var. sett. prec.	var. anno prec.
ROMA				
Atlantico Nord-Orientale	23,00	25,00	0,0%	-16,7%
Mediterraneo	26,00	28,00	0,0%	-6,7%
MILANO				
Estero (>800 gr.)	8,20	9,50	-	-
GENOVA				
Atlantico Nord-Orientale	n.r.	n.r.	-	-
CHIOGGIA				
Adriatico	n.r.	n.r.	-	-
Atlantico Nord-Orientale	n.r.	n.r.	-	-

	min.	max.	var. sett. prec.	var. anno prec.
ROMA				
Grecia (0.300-0.450)	5,50	5,80	0,0%	16,0%
Grecia (0.450-0.600)	5,50	5,90	0,0%	7,3%
Italia (0.300-0.450)	9,70	9,70	0,0%	25,2%
Italia (0.600-0.800)	12,30	13,55	0,0%	2,3%
Malta (0.300-0.450)	n.r.	n.r.	-	-
Malta (0.600-0.800)	8,00	8,30	0,0%	0,0%
MILANO				
Estero (>800 gr.)	8,20	9,50	-	-
Estero (400-600 gr.)	4,00	4,60	-	-
Italia (>800 gr.)	n.r.	n.r.	-	-
CHIOGGIA				
Grecia (0.300-0.450)	n.r.	n.r.	-	-
Italia (0.300-0.450)	5,00	6,00	0,0%	-
Veneto (0.600-0.800)	n.r.	n.r.	-	-
GENOVA				
Grecia (0.300-0.450)	n.r.	n.r.	-	-
Italia (0.300-0.450)	n.r.	n.r.	-	-
Grecia (0.450-0.600)	n.r.	n.r.	-	-
Italia (0.450-0.600)	n.r.	n.r.	-	-

L'ANDAMENTO DEI PREZZI DELL'ULTIMO MESE...



... E DEGLI ULTIMI TRE ANNI



Fonte: Elaborazione BMTI su dati dei mercati all'ingrosso. I prezzi sono espressi in €/kg. Le variazioni sono calcolate sul prezzo massimo. "n.r." = prezzo non rilevato.

SEGUICI OGNI VENERDÌ SU



#itticoprezzi