


NEWS DAI MERCATI

I prezzi dei gamberi rosa mostrano incrementi sia rispetto alla scorsa settimana che rispetto allo scorso anno, con una maggiore richiesta. Mazzancolle, invece, in ribasso con una maggiore disponibilità di prodotto in mercato, dovuta anche alla fine del fermo pesca. Gamberi rossi stabili, ma sempre su livelli di prezzo superiori rispetto allo stesso periodo del 2019.

GAMBERI ROSA

PARAPENAEUS LONGIROSTRIS

MAZZANCOLLE

MELICERTUS KERATHURUS

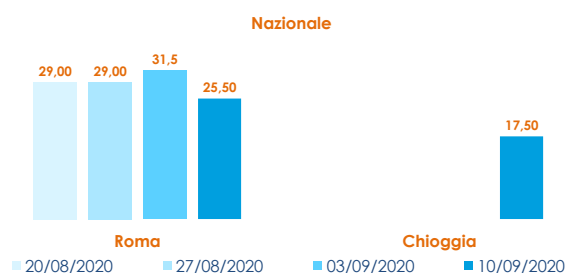
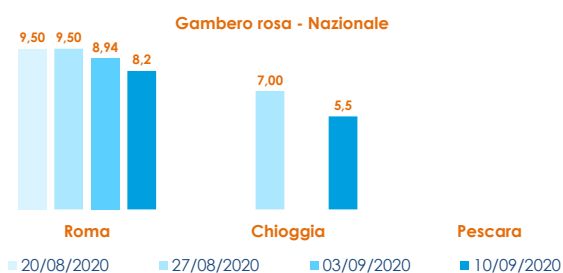
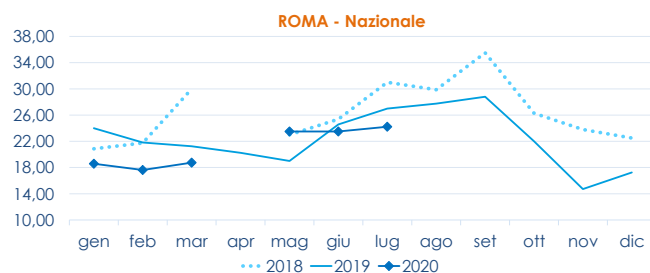
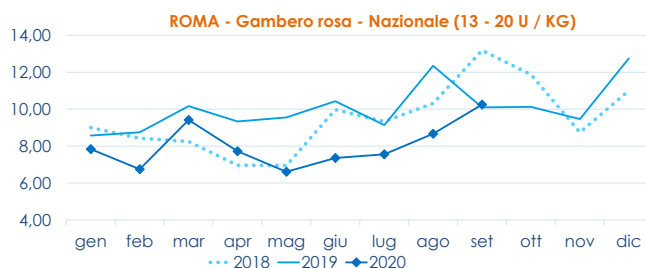
I PREZZI DELLA SETTIMANA

	min.	max.	var. sett. prec.	var. anno prec.
ROMA				
Mediterraneo (13 - 20 U / KG)	10,00	12,00	▲ 33,3%	■ 0,0%
Mediterraneo (21 - 40 U / KG)	8,00	10,00	▲ 100,0%	▲ 25,0%
GIULIANOVA				
Adriatico	n.r.	n.r.	-	-
CHIOGGIA				
Adriatico	n.r.	n.r.	-	-
SAN BENEDETTO				
Adriatico	n.r.	n.r.	-	-
GENOVA				
Mediterraneo	n.r.	n.r.	-	-
PESCARA				
Adriatico	n.r.	n.r.	-	-

	min.	max.	var. sett. prec.	var. anno prec.
ROMA				
Mediterraneo	18,00	22,00	▼ -31,3%	▼ -26,7%
GIULIANOVA				
Adriatico	n.r.	n.r.	-	-
CHIOGGIA				
Adriatico	10,00	25,00	-	-
SAN BENEDETTO				
Locale - piccola	n.r.	n.r.	-	-
Locale - media	n.r.	n.r.	-	-
Locale - grande	n.r.	n.r.	-	-
GENOVA				
Mediterraneo (13 - 20 U / KG)	n.r.	n.r.	-	-
Mediterraneo	n.r.	n.r.	-	-

GAMBERI ROSSI ARISTAEOMORPHA FOLIACEA

ROMA				
Mediterraneo (13 - 20 U / KG)	40,00	45,00	■ 0,0%	▲ 73,1%
MILANO				
Italia (pz. media)	n.r.	n.r.	-	-
CHIOGGIA				
Mediterraneo	25,00	25,00	-	-
GENOVA				
Mediterraneo	n.r.	n.r.	-	-

L'ANDAMENTO DEI PREZZI DELL'ULTIMO MESE...

... E DEGLI ULTIMI TRE ANNI


Fonte: Elaborazione BMTI su dati dei mercati all'ingrosso. I prezzi sono espressi in €/kg. Le variazioni sono calcolate sul prezzo massimo. "n.r." = prezzo non rilevato.

SEGUICI OGNI VENERDÌ SU


@BMTI_IT

#itticoprezzi