



NEWS DAI MERCATI

I prezzi continuano ad essere stabili sia per il prodotto pescato che allevato. Trend in crescita per il prodotto allevato e in calo per il prodotto pescato rispetto al 2019, complice una stagione caratterizzata dall'instabilità generale dei mercati.

BRANZINO - PESCATO FRESCO DICENTRARCHUS LABRAX

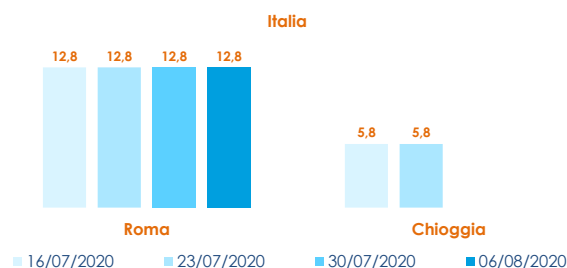
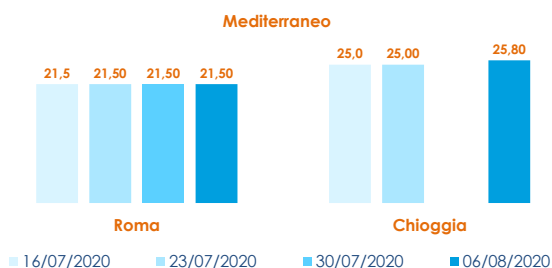
BRANZINO - ALLEVATO FRESCO DICENTRARCHUS LABRAX

I PREZZI DELLA SETTIMANA

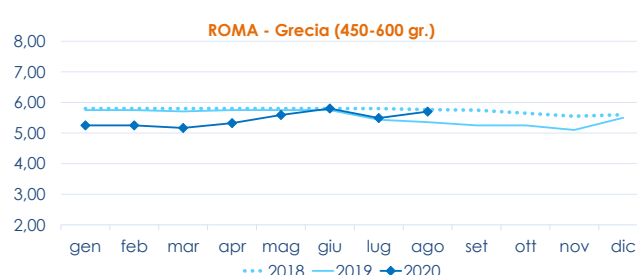
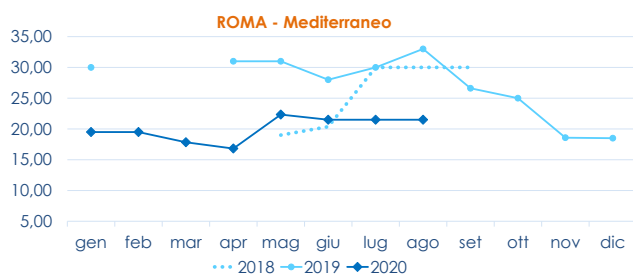
| | min. | max. | var. sett. prec. | var. anno prec. |
|--------------------------|-------|-------|------------------|-----------------|
| ROMA | | | | |
| Atlantico Nord-Orientale | 19,00 | 21,00 | 0,0% | -25,0% |
| Mediterraneo | 20,00 | 23,00 | 0,0% | -39,5% |
| MILANO | | | | |
| Estero (>800 gr.) | n.r. | n.r. | - | - |
| GENOVA | | | | |
| Atlantico Nord-Orientale | n.r. | n.r. | - | - |
| CHIOGGIA | | | | |
| Adriatico | n.r. | n.r. | - | - |
| Atlantico Nord-Orientale | n.r. | n.r. | - | - |

| | min. | max. | var. sett. prec. | var. anno prec. |
|----------------------|-------|-------|------------------|-----------------|
| ROMA | | | | |
| Grecia (0.300-0.450) | 5,40 | 5,80 | 0,0% | 7,4% |
| Grecia (0.450-0.600) | 5,50 | 5,90 | 0,0% | 3,5% |
| Italia (0.300-0.450) | 9,70 | 9,70 | 0,0% | 25,2% |
| Italia (0.600-0.800) | 12,30 | 13,55 | 0,0% | 2,3% |
| Malta (0.300-0.450) | n.r. | n.r. | - | - |
| Malta (0.600-0.800) | 8,00 | 8,30 | 0,0% | 0,0% |
| MILANO | | | | |
| Estero (>800 gr.) | n.r. | n.r. | - | - |
| Estero (400-600 gr.) | n.r. | n.r. | - | - |
| Italia (>800 gr.) | n.r. | n.r. | - | - |
| CHIOGGIA | | | | |
| Grecia (0.300-0.450) | 7,00 | 7,00 | - | - |
| Italia (0.300-0.450) | 5,50 | 5,80 | 0,0% | -3,3% |
| Veneto (0.600-0.800) | n.r. | n.r. | - | - |
| GENOVA | | | | |
| Grecia (0.300-0.450) | n.r. | n.r. | - | - |
| Italia (0.300-0.450) | n.r. | n.r. | - | - |
| Grecia (0.450-0.600) | n.r. | n.r. | - | - |
| Italia (0.450-0.600) | n.r. | n.r. | - | - |

L'ANDAMENTO DEI PREZZI DELL'ULTIMO MESE...



... E DEGLI ULTIMI TRE ANNI



Fonte: Elaborazione BMTI su dati dei mercati all'ingrosso. I prezzi sono espressi in €/kg. Le variazioni sono calcolate sul prezzo massimo. "n.r." = prezzo non rilevato.

SEGUICI OGNI VENERDÌ SU

@BMTI_IT

#itticoprezzi