



## NEWS DAI MERCATI

Prezzi stabili rispetto alla scorsa settimana. Si riscontra una lieve diminuzione nel prezzo di allevato fresco di origine italiana sulla piazza di Milano. Trend generalmente in calo, sia per prodotto pescato che allevato, rispetto al 2019.

### ORATA - PESCATO FRESCO SPARUS AURATA

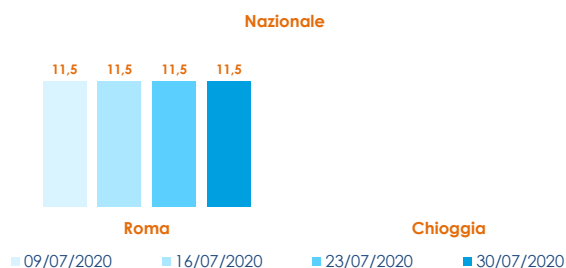
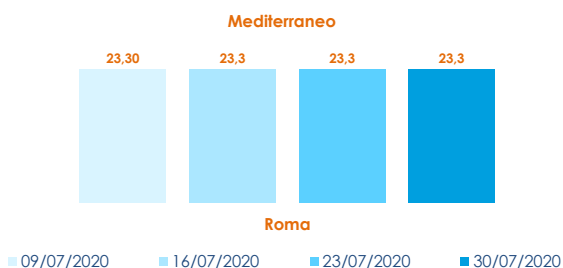
### ORATA - ALLEVATO FRESCO SPARUS AURATA

#### I PREZZI DELLA SETTIMANA

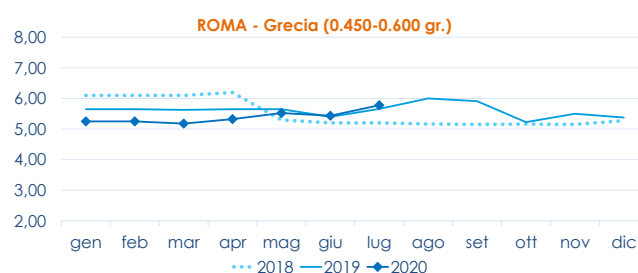
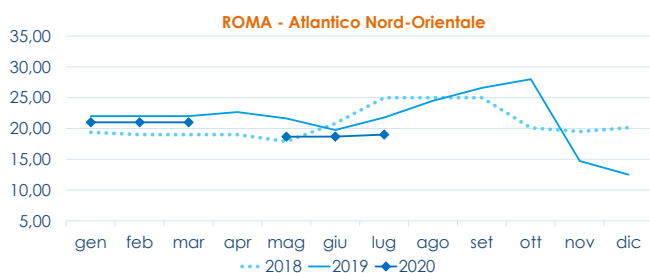
	min.	max.	var. sett. prec.	var. anno prec.
<b>ROMA</b>				
Mediterraneo	22,00	24,60	0,0%	-23,1%
Atlantico	18,00	20,00	0,0%	-28,6%
<b>MILANO</b>				
Grecia (>800 gr.)	n.r.	n.r.	-	-
<b>SAN BENEDETTO</b>				
Locale - piccola	n.r.	n.r.	-	-
<b>CHIOGGIA</b>				
Atlantico Nord-Orientale	n.r.	n.r.	-	-
Mediterraneo	n.r.	n.r.	-	-
<b>GENOVA</b>				
Atlantico	n.r.	n.r.	-	-

	min.	max.	var. sett. prec.	var. anno prec.
<b>ROMA</b>				
Orbetello (300-450 gr)	n.r.	n.r.	-	-
Italia (450-600 gr)	9,90	11,90	0,0%	36,8%
Grecia (300-450 gr)	5,40	5,90	0,0%	-1,7%
Italia (600-800 gr)	12,40	13,90	0,0%	-
<b>MILANO</b>				
Grecia (400-800 gr.)	n.r.	6,50	0,0%	-
Italia (>800 gr.)	10,00	12,50	-10,7%	-
<b>CHIOGGIA</b>				
Italia (0.300-0.450)	n.r.	n.r.	-	-
Italia (0.600-0.800)	10,00	12,00	0,0%	-7,7%
<b>GENOVA</b>				
Grecia (300-450 gr)	n.r.	n.r.	-	-
Italia (300-450 gr)	n.r.	n.r.	-	-

#### L'ANDAMENTO DEI PREZZI DELL'ULTIMO MESE...



#### ... E DEGLI ULTIMI TRE ANNI



Fonte: Elaborazione BMTI su dati dei mercati all'ingrosso. I prezzi sono espressi in €/kg. Le variazioni sono calcolate sul prezzo massimo. "n.r." = prezzo non rilevato.

SEGUICI OGNI VENERDÌ SU



#itticoprezzi