



## NEWS DAI MERCATI

Prezzi prevalentemente stabili rispetto alla settimana scorsa. La minore disponibilità di prodotto allevato fresco di origine nazionale di pezzatura maggiore ha sostenuto lievi aumenti nei prezzi.

### ORATA - PESCATO FRESCO SPARUS AURATA

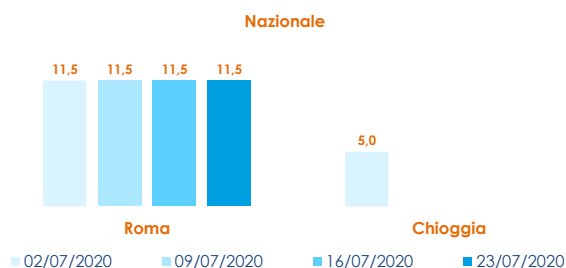
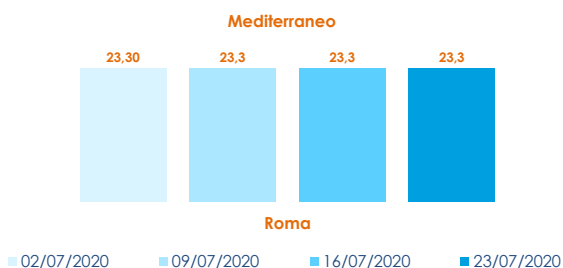
### ORATA - ALLEVATO FRESCO SPARUS AURATA

#### I PREZZI DELLA SETTIMANA

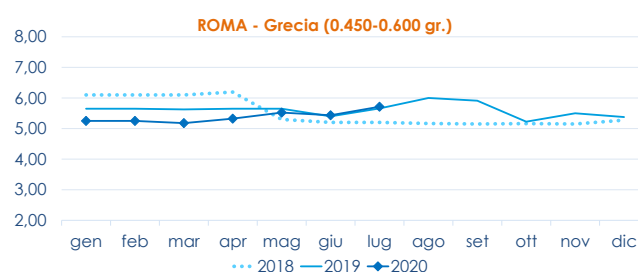
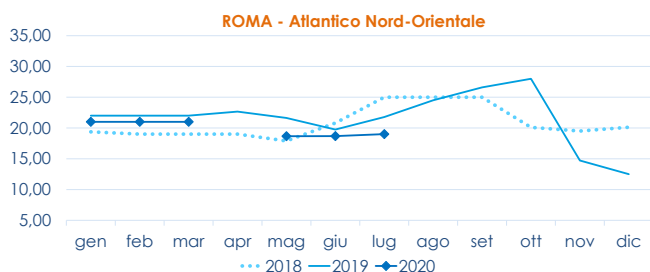
	min.	max.	var. sett. prec.	var. anno prec.
<b>ROMA</b>				
Mediterraneo	22,00	24,60	0,0%	-23,1%
Atlantico	18,00	20,00	0,0%	-28,6%
<b>MILANO</b>				
Grecia (>800 gr.)	n.r.	n.r.	-	-
<b>SAN BENEDETTO</b>				
Locale - piccola	n.r.	n.r.	-	-
<b>CHIOGGIA</b>				
Atlantico Nord-Orientale	n.r.	n.r.	-	-
Mediterraneo	n.r.	n.r.	-	-
<b>GENOVA</b>				
Atlantico	n.r.	n.r.	-	-

	min.	max.	var. sett. prec.	var. anno prec.
<b>ROMA</b>				
Orbetello (300-450 gr)	n.r.	n.r.	-	-
Italia (450-600 gr)	9,90	11,90	0,0%	36,8%
Grecia (300-450 gr)	5,40	5,90	0,0%	-1,7%
Italia (600-800 gr)	12,40	13,90	0,0%	-
<b>MILANO</b>				
Grecia (400-800 gr.)	6,30	6,50	0,0%	-
Italia (>800 gr.)	13,00	14,00	12,0%	-
<b>CHIOGGIA</b>				
Italia (0.300-0.450)	n.r.	n.r.	-	-
Italia (0.600-0.800)	10,00	12,00	0,0%	-
<b>GENOVA</b>				
Grecia (300-450 gr)	17,00	26,00	0,0%	-
Italia (300-450 gr)	5,50	6,00	0,0%	-

#### L'ANDAMENTO DEI PREZZI DELL'ULTIMO MESE...



#### ... E DEGLI ULTIMI TRE ANNI



Fonte: Elaborazione BMTI su dati dei mercati all'ingrosso. I prezzi sono espressi in €/kg. Le variazioni sono calcolate sul prezzo massimo. "n.r." = prezzo non rilevato.

SEGUICI OGNI VENERDÌ SU



#itticoprezzi