

NEWS DAI MERCATI

Non si riscontrano particolari variazioni nei prezzi del branzino pescato e allevato, rispetto alla scorsa settimana.

BRANZINO - PESCATO FRESCO DICENTRARCHUS LABRAX

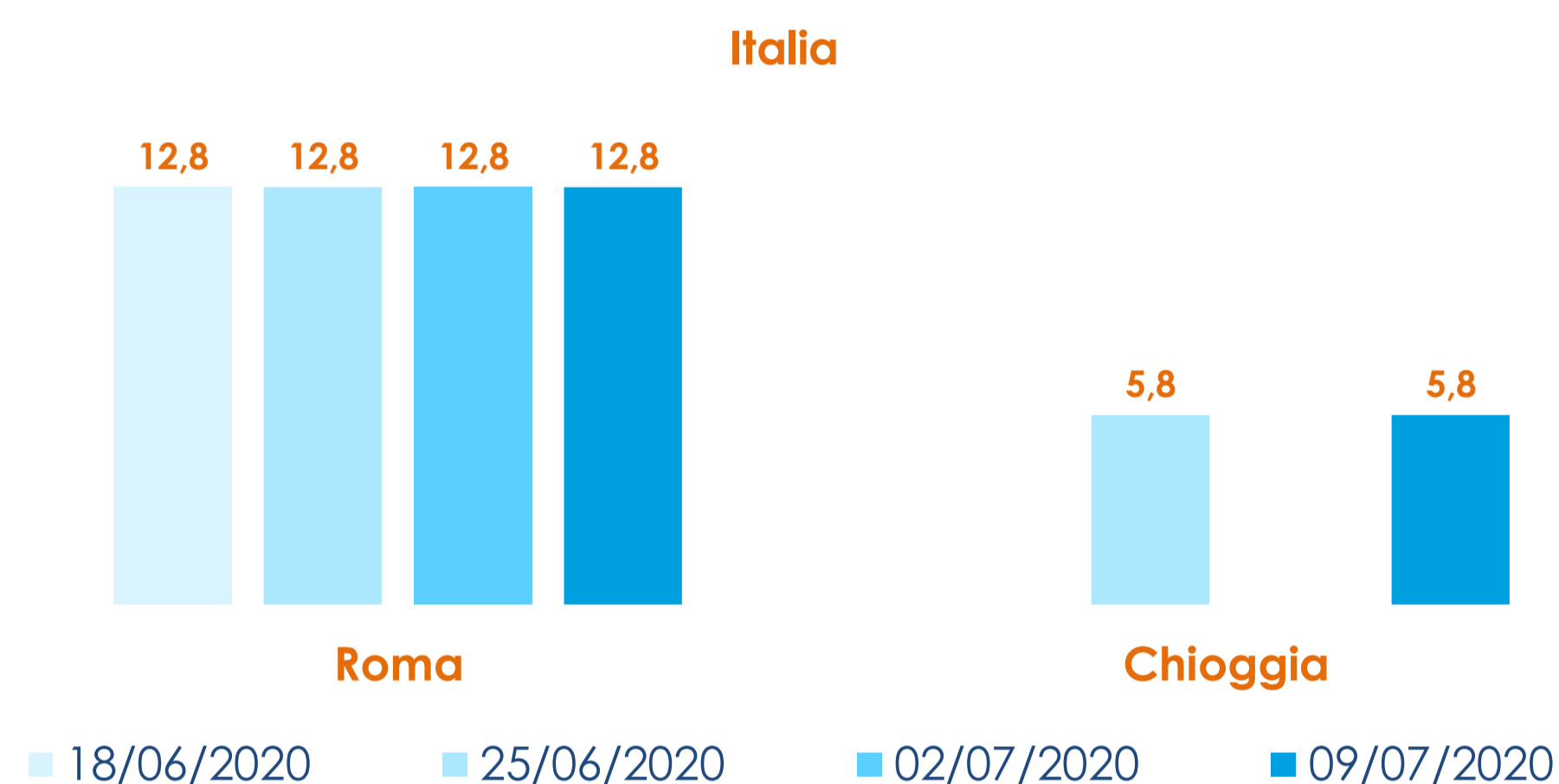
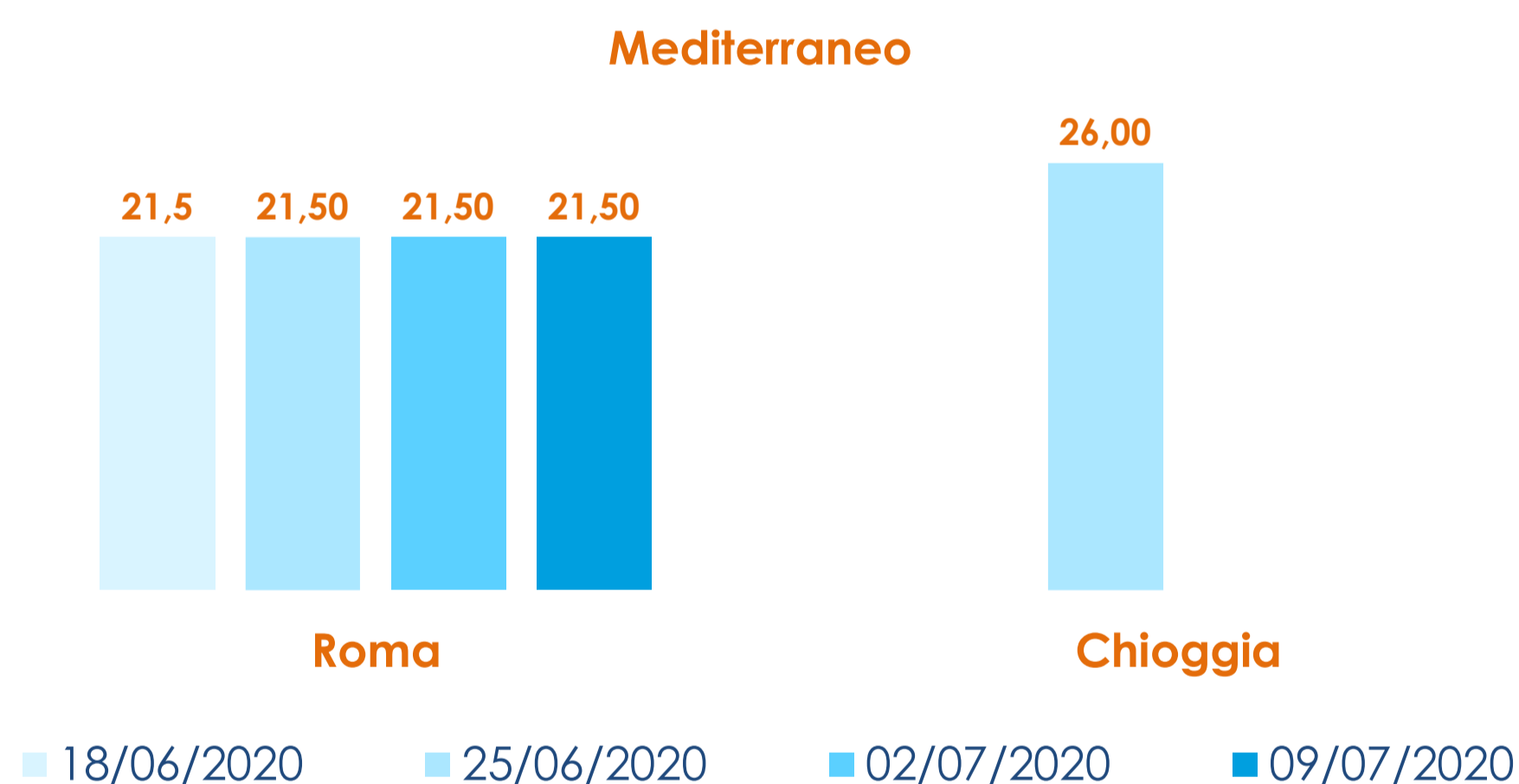
BRANZINO - ALLEVATO FRESCO DICENTRARCHUS LABRAX

I PREZZI DELLA SETTIMANA

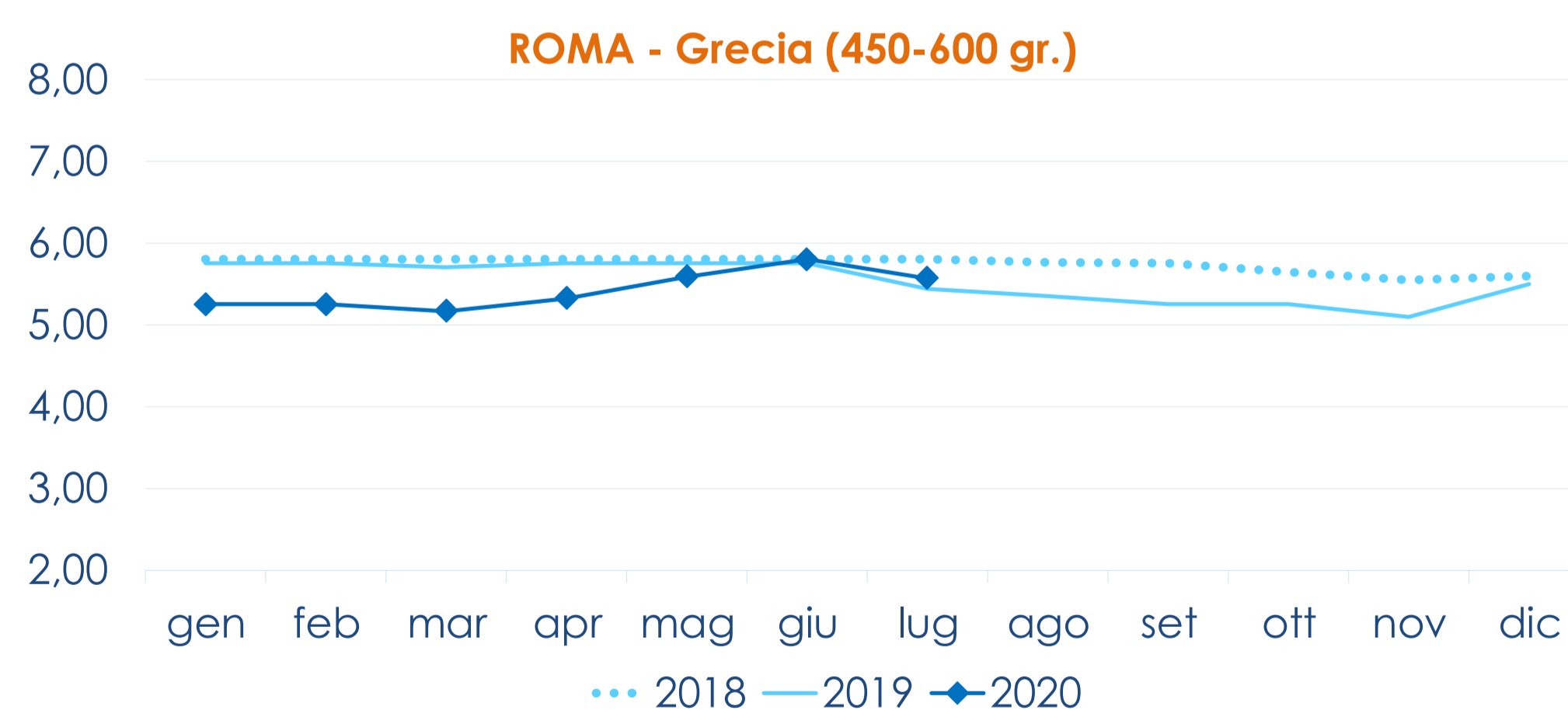
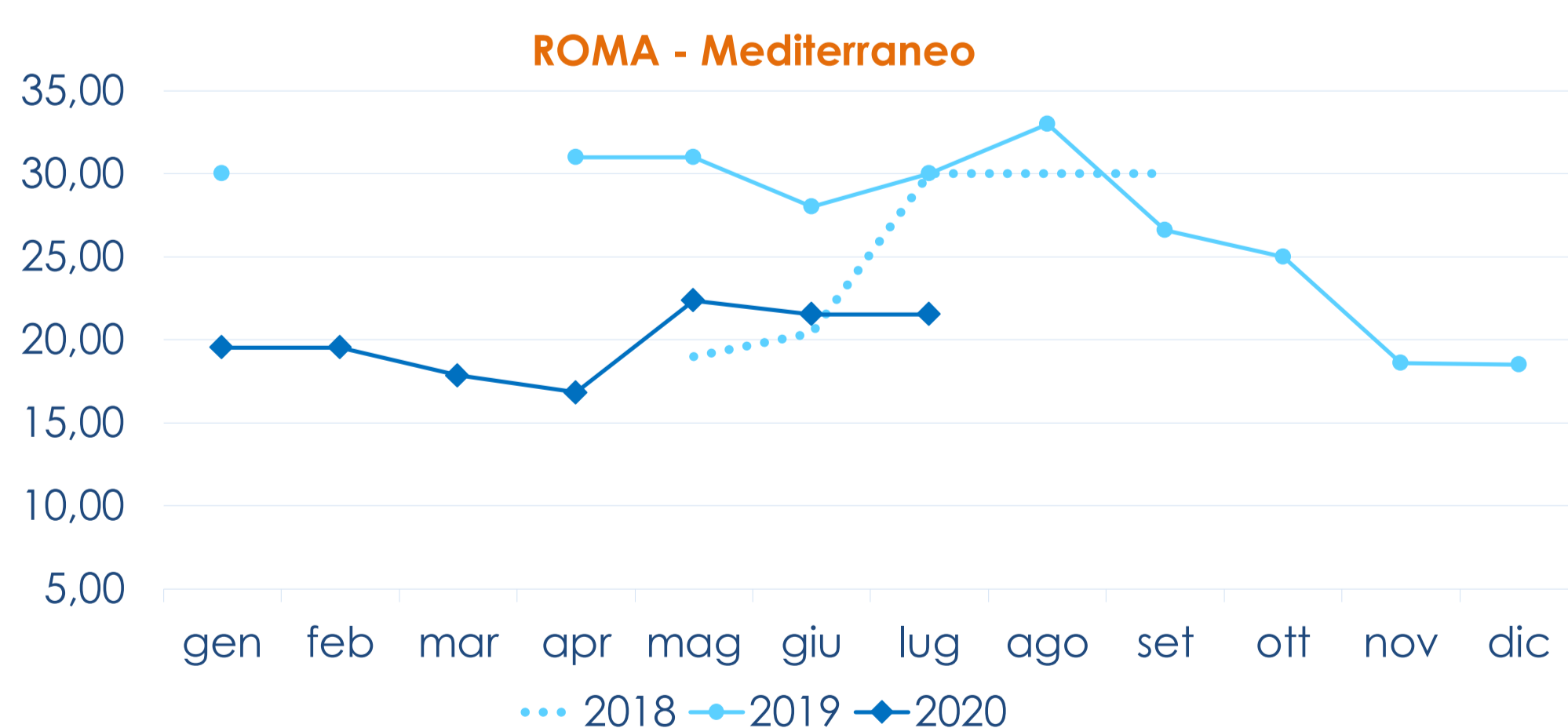
	min.	max.	var. sett. prec.	var. anno prec.
ROMA				
Atlantico Nord-Orientale	19,00	21,00	0,0%	-2,3%
Mediterraneo	20,00	23,00	0,0%	-23,3%
MILANO				
Estero (>800 gr.)	9,00	12,00	0,8%	-
GENOVA				
Atlantico Nord-Orientale	n.r.	n.r.	-	-
CHIOGGIA				
Adriatico	20,00	30,00	0,0%	-
Atlantico Nord-Orientale	n.r.	n.r.	-	-

	min.	max.	var. sett. prec.	var. anno prec.
ROMA				
Grecia (0.300-0.450)	5,40	5,80	3,6%	-14,7%
Grecia (0.450-0.600)	5,50	5,90	3,5%	-1,7%
Italia (0.300-0.450)	9,70	9,70	0,0%	29,3%
Italia (0.600-0.800)	12,30	13,55	0,0%	4,2%
Malta (0.300-0.450)	n.r.	n.r.	-	-
Malta (0.600-0.800)	8,00	8,30	0,0%	0,0%
MILANO				
Estero (>800 gr.)	9,00	12,00	0,8%	-
Estero (400-600 gr.)	4,30	4,60	0,0%	-
Italia (>800 gr.)	12,80	14,10	0,0%	-
CHIOGGIA				
Grecia (0.300-0.450)	6,50	6,80	0,0%	-
Italia (0.300-0.450)	5,50	6,00	0,0%	-
Veneto (0.600-0.800)	n.r.	n.r.	-	-
GENOVA				
Grecia (0.300-0.450)	n.r.	n.r.	-	-
Italia (0.300-0.450)	n.r.	n.r.	-	-
Grecia (0.450-0.600)	n.r.	n.r.	-	-
Italia (0.450-0.600)	n.r.	n.r.	-	-

L'ANDAMENTO DEI PREZZI DELL'ULTIMO MESE...



... E DEGLI ULTIMI TRE ANNI



Fonte: Elaborazione BMTI su dati dei mercati all'ingrosso. I prezzi sono espressi in €/kg. Le variazioni sono calcolate sul prezzo massimo. "n.r." = prezzo non rilevato.

SEGUICI OGNI VENERDÌ SU



@BMTI_IT

#itticoprezzi