


NEWS DAI MERCATI

Continua il trend a ribasso per il salmone. Aumenti invece per i prezzi della trota salmonata, con una minore disponibilità di prodotto sul mercato. Nessuna variazione, invece, per i prezzi della trota iridea.

TROTA IRIDEA
ONCORHYNCHUS MYKISS

SALMONE
SALMO SALAR

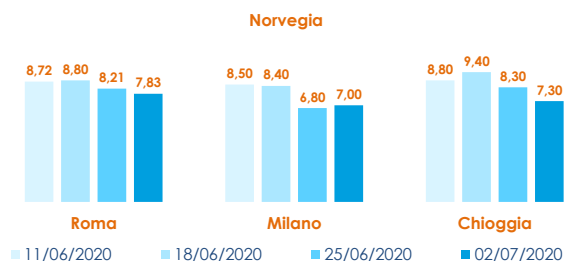
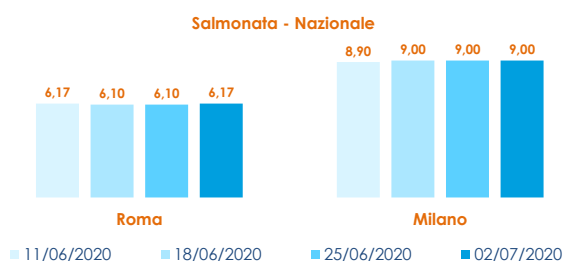
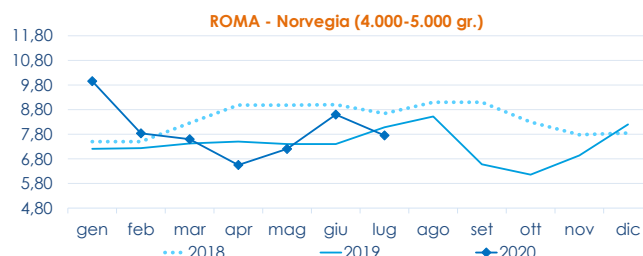
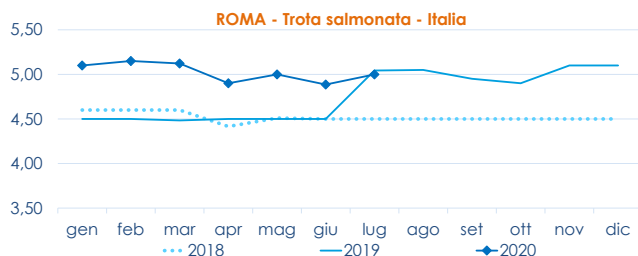
I PREZZI DELLA SETTIMANA

	min.	max.	var. sett. prec.	var. anno prec.
ROMA				
Italia	3,80	4,50	0,0%	7,1%
MILANO				
Italia	n.r.	n.r.	-	-
CHIOGGIA				
Italia	8,90	9,50	0,0%	-

	min.	max.	var. sett. prec.	var. anno prec.
ROMA				
Norvegia (3.000-4.000)	5,00	6,00	0,0%	-20,0%
Norvegia (4.000-5.000)	7,50	8,00	-5,9%	6,7%
MILANO				
Norvegia (>3 kg)	n.r.	n.r.	-	-
CHIOGGIA				
Norvegia (4-5 kg)	6,60	7,90	-11,2%	-
GENOVA				
Norvegia (3.000-4.000)	n.r.	n.r.	-	-
Norvegia (4.000-5.000)	n.r.	n.r.	-	-

TROTA SALMONATA

ROMA				
Italia (filetti)	9,20	9,50	0,0%	14,5%
Italia	4,70	5,30	3,9%	15,2%
MILANO				
Italia (filetti)	8,50	9,00	0,0%	-
CHIOGGIA				
Italia (filetti)	4,90	5,00	2,0%	-
Italia	n.r.	n.r.	-	-
GENOVA				
Italia (filetti)	n.r.	n.r.	-	-
Italia	n.r.	n.r.	-	-

L'ANDAMENTO DEI PREZZI DELL'ULTIMO MESE...

... E DEGLI ULTIMI TRE ANNI


Fonte: Elaborazione BMTI su dati dei mercati all'ingrosso. I prezzi sono espressi in €/kg. Le variazioni sono calcolate sul prezzo massimo. "n.r." = prezzo non rilevato.

SEGUICI OGNI VENERDÌ SU


@BMTI_IT

#itticoprezzi