


NEWS DAI MERCATI

Rialzi nei prezzi dei gamberi rosa e dei gamberi rossi di provenienza mediterranea, con una maggior richiesta da parte del settore della ristorazione. Nessuna sostanziale variazione nei prezzi delle mazzancolle.

GAMBERI ROSA

PARAPENAEUS LONGIROSTRIS

MAZZANCOLLE

MELICERTUS KERATHURUS

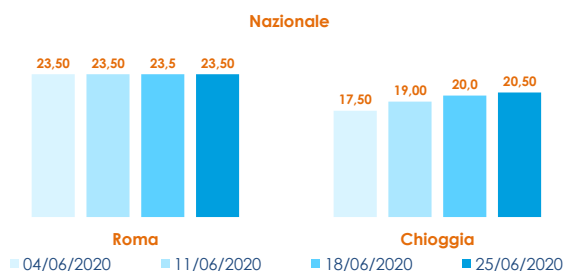
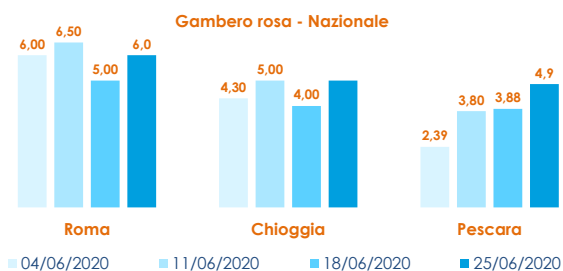
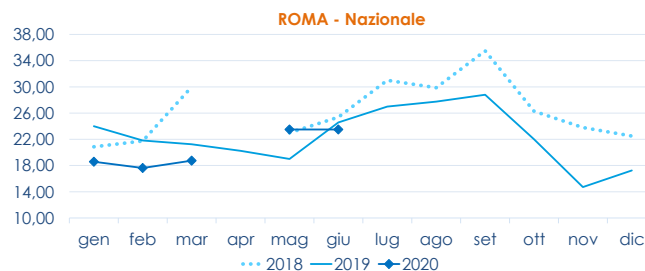
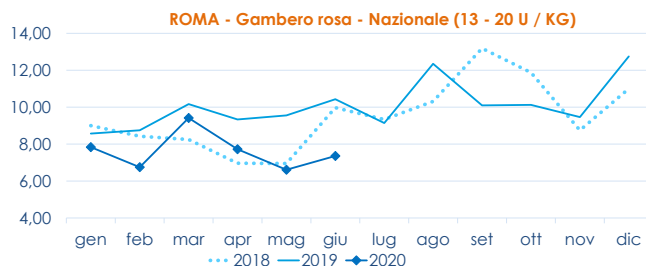
I PREZZI DELLA SETTIMANA

	min.	max.	var. sett. prec.	var. anno prec.
ROMA				
Mediterraneo (13 - 20 U / KG)	7,00	8,00	▲ 14,3%	▬ 0,0%
Mediterraneo (21 - 40 U / KG)	4,00	5,00	▲ 25,0%	▼ -16,7%
GIULIANOVA				
Adriatico	n.r.	n.r.	-	-
CHIOGGIA				
Adriatico	5,00	5,00	▬ 0,0%	-
SAN BENEDETTO				
Adriatico	2,90	7,20	-	-
GENOVA				
Mediterraneo	n.r.	n.r.	-	-
PESCARA				
Adriatico	2,07	4,63	▼ -2,1%	▼ -49,3%

	min.	max.	var. sett. prec.	var. anno prec.
ROMA				
Mediterraneo	22,00	25,00	▬ 0,0%	▼ -10,7%
GIULIANOVA				
Adriatico	n.r.	n.r.	-	-
CHIOGGIA				
Adriatico	17,00	24,00	▼ -4,0%	-
SAN BENEDETTO				
Locale - piccola	n.r.	n.r.	-	-
Locale - media	30,80	30,80	-	-
Locale - grande	n.r.	n.r.	-	-
GENOVA				
Mediterraneo (13 - 20 U / KG)	n.r.	n.r.	-	-
Mediterraneo	n.r.	n.r.	-	-

GAMBERI ROSSI ARISTAEOMORPHA FOLIACEA

ROMA				
Mediterraneo (13 - 20 U / KG)	28,00	31,00	▬ 0,0%	▲ 10,7%
MILANO				
Italia (pz. media)	n.r.	n.r.	-	-
CHIOGGIA				
Mediterraneo	29,00	29,50	▲ 22,9%	-
GENOVA				
Mediterraneo	n.r.	n.r.	-	-

L'ANDAMENTO DEI PREZZI DELL'ULTIMO MESE...

... E DEGLI ULTIMI TRE ANNI


Fonte: Elaborazione BMTI su dati dei mercati all'ingrosso. I prezzi sono espressi in €/kg. Le variazioni sono calcolate sul prezzo massimo. "n.r." = prezzo non rilevato.

SEGUICI OGNI VENERDÌ SU


@BMTI_IT

#itticoprezzi