


NEWS DAI MERCATI

Aumenti per i prezzi delle sardine di origine tirrenica, con maltempo e venti che hanno reso difficoltosa la pesca nell'ultima settimana. Presenti invece maggiori quantitativi di acciughe di piccola pezzatura, su prezzi inferiori alla scorsa settimana.

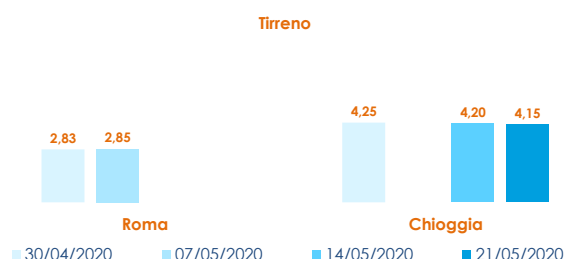
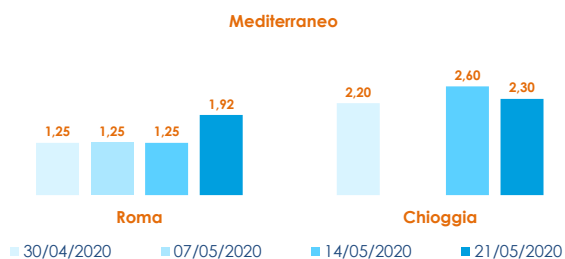
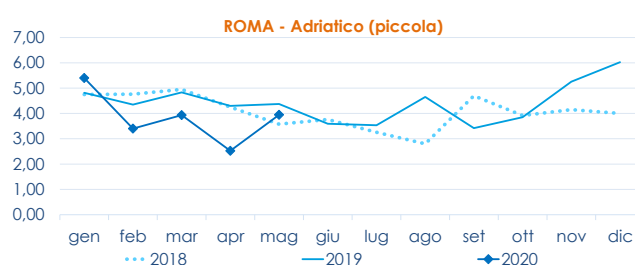
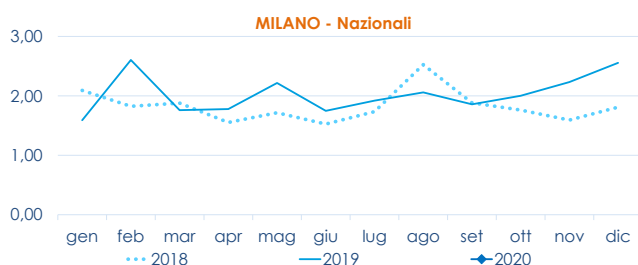
SARDINE SARDINA PILCHARDUS

ACCIUGHE ENGRAULIS ENCRASICOLUS

I PREZZI DELLA SETTIMANA

	min.	max.	var. sett. prec.	var. anno prec.
ROMA				
Mediterraneo	2,00	2,50	▲ 66,7%	▲ 150,0%
Adriatico	n.r.	n.r.	-	-
Atlantico Nord-orientale - grande	n.r.	n.r.	-	-
MILANO				
Mediterraneo	n.r.	n.r.	-	-
CHIOGGIA				
Adriatico - grande	n.r.	n.r.	-	-
Adriatico	0,60	2,00	▬ 0,0%	-
GENOVA				
Atlantico Nord-orientale - grande	n.r.	n.r.	-	-
Mediterraneo	n.r.	n.r.	-	-
SAN BENEDETTO				
Locale - mezzana	n.r.	n.r.	-	-
Italia - grande	n.r.	n.r.	-	-
PESCARA				
Adriatico	n.r.	n.r.	-	-

	min.	max.	var. sett. prec.	var. anno prec.
ROMA				
Adriatico - piccola	3,50	4,30	▼ -24,6%	▲ 14,7%
Adriatico - grande	n.r.	n.r.	-	-
Tirreno - piccola	3,50	4,30	▼ -24,6%	▲ 8,9%
Tirreno - grande	n.r.	n.r.	-	-
Atlantico Nord Orientale - grande	n.r.	n.r.	-	-
MILANO				
Adriatico - piccola	n.r.	n.r.	-	-
CHIOGGIA				
Adriatico - piccolo	1,10	2,60	▼ -10,3%	-
Adriatico - grande	3,85	4,40	▲ 2,3%	-
GENOVA				
Tirreno - piccola	n.r.	n.r.	-	-
PESCARA				
Adriatico	n.r.	n.r.	-	-

L'ANDAMENTO DEI PREZZI DELL'ULTIMO MESE...

... E DEGLI ULTIMI TRE ANNI


Fonte: Elaborazione BMTI su dati dei mercati all'ingrosso. I prezzi sono espressi in €/kg. Le variazioni sono calcolate sul prezzo massimo. "n.r." = prezzo non rilevato.

SEGUICI OGNI VENERDÌ SU

@BMTI_IT

#itticoprezzi