



NEWS DAI MERCATI

Tra i molluschi, non si riscontrano variazioni nelle quotazioni di mitili e lupini rispetto alla scorsa settimana. Lievi diminuzioni nei prezzi delle vongole veraci nel mercato di Chioggia.

MITILI O COZZE MYTILUS GALLOPROVINCIALIS

VONGOLE O LUPINI CHAMELEA GALLINA

I PREZZI DELLA SETTIMANA

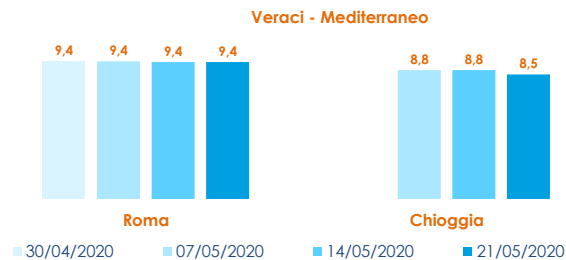
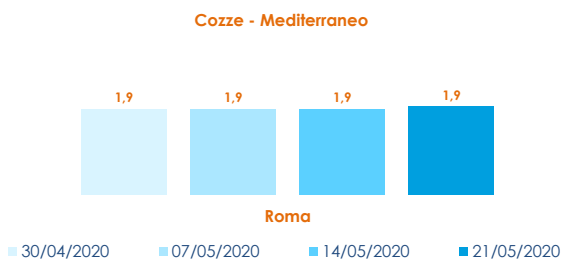
	min.	max.	var. sett. prec.	var. anno prec.
ROMA				
Italia - allevato	1,80	1,90	0,0%	18,8%
Sardegna - allevato	1,97	2,10	0,0%	-4,5%
MILANO				
Italia - allevato	n.r.	n.r.	-	-
CHIOGGIA				
Italia - allevato	n.r.	n.r.	-	-
GENOVA				
Italia - allevato	n.r.	n.r.	-	-
Spagna - allevato	n.r.	n.r.	-	-

	min.	max.	var. sett. prec.	var. anno prec.
ROMA				
Lupino - Italia - pescato	5,00	6,50	0,0%	-13,3%
MILANO				
Lupino - Mediterraneo - pescato	5,50	6,50	0,0%	0,0%
CHIOGGIA				
Lupino - Italia - pescato	4,00	6,00	0,0%	-
GENOVA				
Lupino - Italia - pescato	n.r.	n.r.	-	-

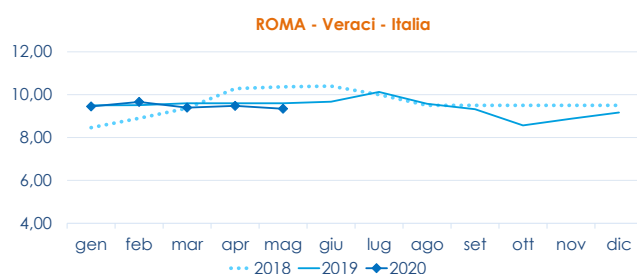
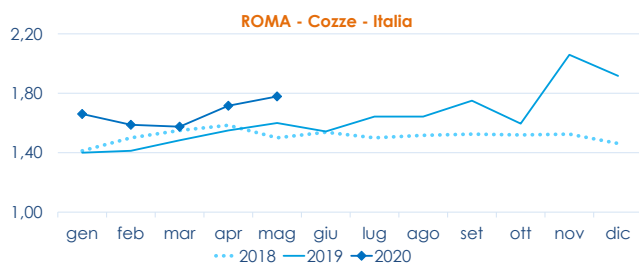
VONGOLE VERACI RUDITAPES PHILIPPINARUM

ROMA				
Grande - Italia - allevato	9,00	9,80	0,0%	2,1%
Piccola - Italia - allevato	n.r.	n.r.	-	-
Sardegna - allevato	9,30	9,30	0,0%	0,0%
MILANO				
Italia - allevato	9,00	10,50	0,0%	-16,0%
CAGLIARI				
Medie - Mediterraneo - allevato	n.r.	n.r.	-	-
Grandi - Mediterraneo - allevato	n.r.	n.r.	-	-
GENOVA				
Grande - Italia - allevato	n.r.	n.r.	-	-
CHIOGGIA				
Italia - allevato	8,00	9,00	-5,3%	-

L'ANDAMENTO DEI PREZZI DELL'ULTIMO MESE...



... E DEGLI ULTIMI TRE ANNI



Fonte: Elaborazione BMTI su dati dei mercati all'ingrosso. I prezzi sono espressi in €/kg. Le variazioni sono calcolate sul prezzo massimo. "n.r." = prezzo non rilevato.

SEGUICI OGNI VENERDÌ SU



#itticoprezzi