



NEWS DAI MERCATI

Lieve tendenza all'aumento per le quotazioni di trote e salmone, con una ripresa della domanda data dalla riapertura delle attività di ristorazione in modalità take-away.

TROTA IRIDEA ONCORHYNCHUS MYKISS

SALMONE SALMO SALAR

I PREZZI DELLA SETTIMANA

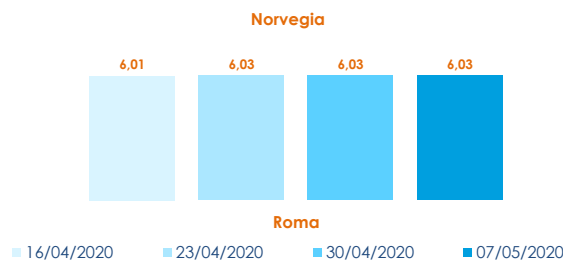
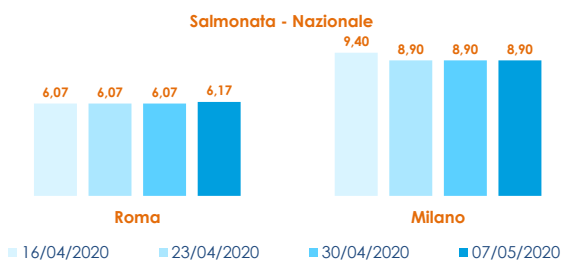
	min.	max.	var. sett. prec.	var. anno prec.
ROMA				
Italia	3,80	4,50	0,0%	7,1%
MILANO				
Italia	n.r.	n.r.	-	-
CHIOGGIA				
Italia	8,90	9,50	5,6%	-

	min.	max.	var. sett. prec.	var. anno prec.
ROMA				
Norvegia (3.000-4.000)	5,00	6,00	0,0%	-20,0%
Norvegia (4.000-5.000)	6,20	6,90	0,0%	-8,0%
MILANO				
Norvegia (>3 kg)	n.r.	n.r.	-	-
Norvegia (1-3 kg)	n.r.	n.r.	-	-
CHIOGGIA				
Norvegia (4-5 kg)	6,50	7,00	1,4%	-
GENOVA				
Norvegia (3.000-4.000)	n.r.	n.r.	-	-
Norvegia (4.000-5.000)	n.r.	n.r.	-	-

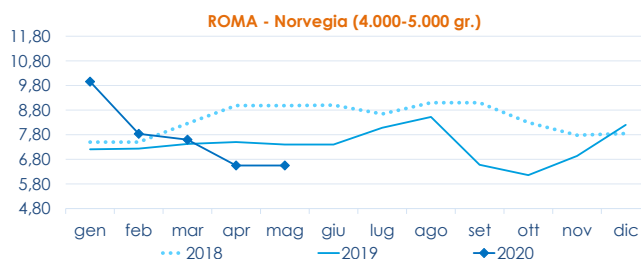
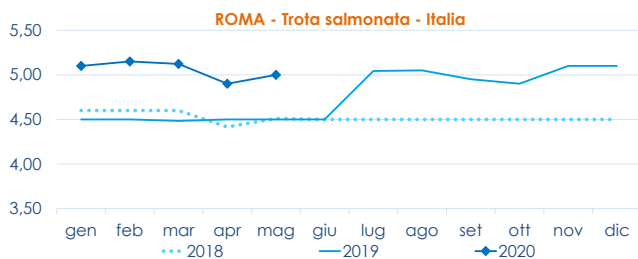
TROTA SALMONATA

ROMA				
Italia (filetti)	9,20	9,50	2,2%	14,5%
Italia	4,70	5,30	1,9%	15,2%
MILANO				
Italia (filetti)	8,00	8,90	0,0%	-
CHIOGGIA				
Italia (filetti)	4,90	5,00	2,0%	-
Italia	n.r.	n.r.	-	-
GENOVA				
Italia (filetti)	n.r.	n.r.	-	-
Italia	n.r.	n.r.	-	-

L'ANDAMENTO DEI PREZZI DELL'ULTIMO MESE...



... E DEGLI ULTIMI TRE ANNI



Fonte: Elaborazione BMTI su dati dei mercati all'ingrosso. I prezzi sono espressi in €/kg. Le variazioni sono calcolate sul prezzo massimo. "n.r." = prezzo non rilevato.

SEGUICI OGNI VENERDÌ SU

@BMTI_IT

#itticoprezzi