



NEWS DAI MERCATI

In aumento rispetto alla scorsa settimana i prezzi delle seppie e la provenienza tirrenica dei calamari. Stabili le quotazioni dei calamari di origine atlantica.

SEPIE
SEPIA OFFICINALIS

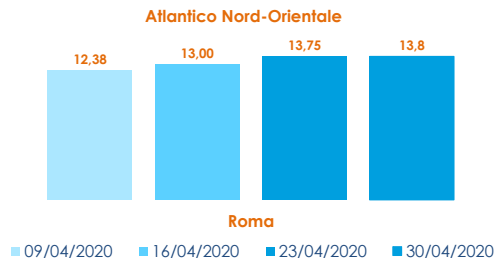
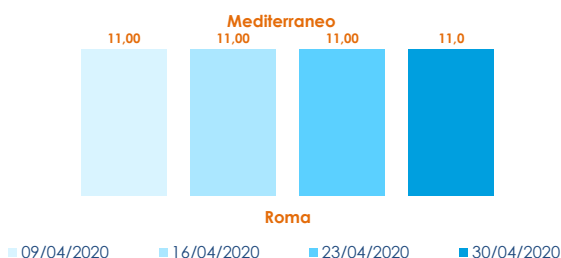
CALAMARI
LOLIGO VULGARIS

I PREZZI DELLA SETTIMANA

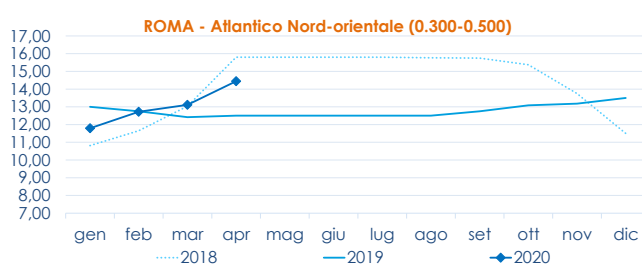
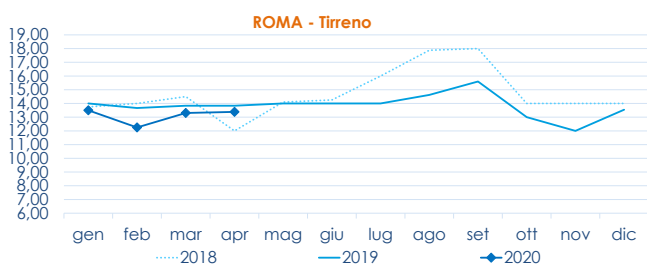
	min.	max.	var. sett. prec.	var. anno prec.
ROMA				
Mediterraneo	10,00	12,00	0,0%	-7,7%
Adriatico	12,00	14,00	7,7%	7,7%
Atlantico Nord-orientale	6,00	7,00	0,0%	-36,4%
MILANO				
Mediterraneo (nere)	n.r.	n.r.	-	-
Atlantico Nord-Orientale	n.r.	n.r.	-	-
CHIOGGIA				
Mediterraneo	n.r.	n.r.	-	-
GIULIANOVA				
Adriatico	11,88	12,75	18,6%	-2,1%
GENOVA				
Mediterraneo	n.r.	n.r.	-	-
SAN BENEDETTO				
Locale - grande	11,40	11,70	0,0%	31,5%
Locale - mezzana	4,60	12,10	2,5%	-
PESCARA				
Adriatico	n.r.	n.r.	-	-

	min.	max.	var. sett. prec.	var. anno prec.
ROMA				
Atlantico Nord-orientale (0.100-0.300)	12,00	13,00	0,0%	18,2%
Atlantico Nord-orientale (0.300-0.500)	7,00	8,00	0,0%	0,0%
Mediterraneo (0.100-0.300)	17,00	18,00	0,0%	-18,2%
Tirreno	13,00	15,00	15,4%	7,1%
MILANO				
Atlantico Nord-Orientale (pz.grossa)	n.r.	n.r.	-	-
Mediterraneo (pz.grossa)	16,00	17,00	-5,9%	-
CHIOGGIA				
Atlantico Nord-orientale (0.100-0.300)	7,60	7,60	-2,6%	-
GIULIANOVA				
Adriatico	n.r.	n.r.	-	-
GENOVA				
Atlantico Nord-orientale (0.100-0.300)	n.r.	n.r.	-	-
Atlantico Nord-orientale (0.300-0.500)	n.r.	n.r.	-	-
Mediterraneo (0.100-0.300)	n.r.	n.r.	-	-
PESCARA				
Adriatico	n.r.	n.r.	-	-

L'ANDAMENTO DEI PREZZI DELL'ULTIMO MESE...



... E DEGLI ULTIMI TRE ANNI



Fonte: Elaborazione BMTI su dati dei mercati all'ingrosso. I prezzi sono espressi in €/kg. Le variazioni sono calcolate sul prezzo massimo. "n.r." = prezzo non rilevato.

SEGUICI OGNI VENERDÌ SU

@BMTI_IT

#itticoprezzi