


NEWS DAI MERCATI

Prezzi in aumento per gamberi rosa e mazzancolle di origine adriatica, con l'instabilità meteo che ha caratterizzato gli ultimi giorni. Maggiore stabilità per le quotazioni di gamberi rossi. Rispetto al 2019, i gamberi rosa sono su livelli di prezzo inferiori, con una richiesta attuale di prodotto minore.

GAMBERI ROSA

PARAPENAEUS LONGIROSTRIS

MAZZANCOLLE

MELICERTUS KERATHURUS

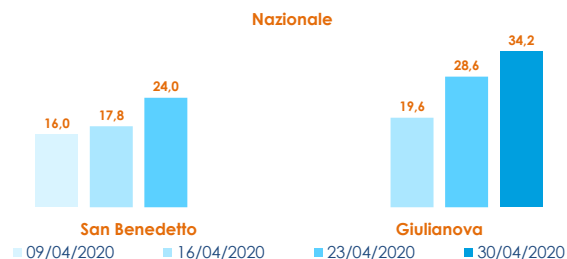
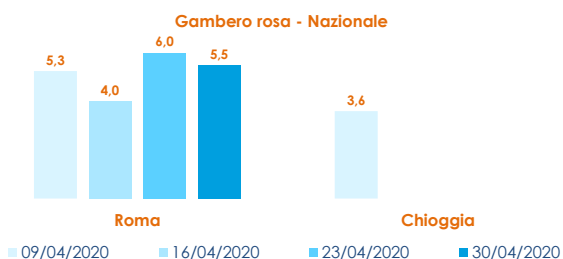
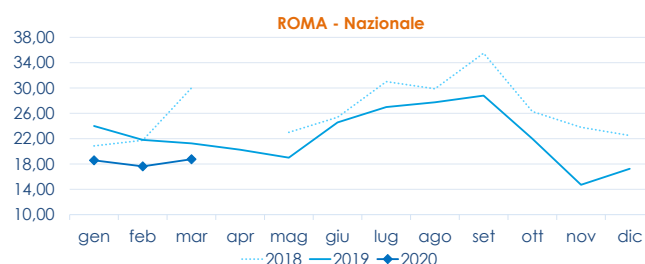
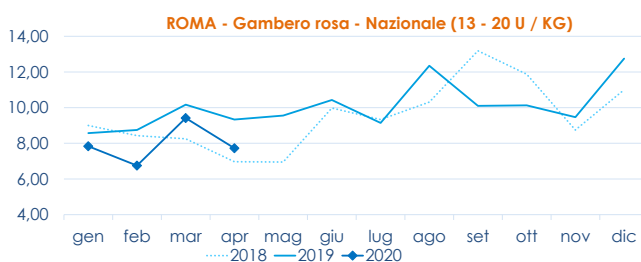
I PREZZI DELLA SETTIMANA

	min.	max.	var. sett. prec.	var. anno prec.
ROMA				
Mediterraneo (13 - 20 U / KG)	7,00	8,00	0,0%	0,0%
Mediterraneo (21 - 40 U / KG)	3,00	4,00	-20,0%	-50,0%
GIULIANOVA				
Adriatico	1,03	7,00	17,1%	-56,5%
CHIOGGIA				
Adriatico	3,70	4,10	7,9%	-
SAN BENEDETTO				
Adriatico	1,80	4,20	-10,6%	-
GENOVA				
Adriatico	n.r.	n.r.	-	-
PESCARA				
Adriatico	n.r.	n.r.	-	-

	min.	max.	var. sett. prec.	var. anno prec.
ROMA				
Mediterraneo	n.r.	n.r.	-	-
GIULIANOVA				
Adriatico	33,55	35,15	16,7%	-
CHIOGGIA				
Adriatico	20,30	22,60	-4,2%	-
SAN BENEDETTO				
Locale - piccola	n.r.	n.r.	-	-
Locale - media	25,80	25,80	7,5%	-
Locale - grande	n.r.	n.r.	-	-
GENOVA				
Mediterraneo (13 - 20 U / KG)	n.r.	n.r.	-	-
Mediterraneo	n.r.	n.r.	-	-

GAMBERI ROSSI ARISTAEOMORPHA FOLIACEA

	min.	max.	var. sett. prec.	var. anno prec.
ROMA				
Mediterraneo (13 - 20 U / KG)	27,00	30,00	0,0%	-
MILANO				
Italia (pz. media)	n.r.	n.r.	-	-
CHIOGGIA				
Mediterraneo	23,50	23,50	-7,8%	-
GENOVA				
Mediterraneo	n.r.	n.r.	-	-

L'ANDAMENTO DEI PREZZI DELL'ULTIMO MESE...

... E DEGLI ULTIMI TRE ANNI


Fonte: Elaborazione BMTI su dati dei mercati all'ingrosso. I prezzi sono espressi in €/kg. Le variazioni sono calcolate sul prezzo massimo. "n.r." = prezzo non rilevato.

SEGUICI OGNI VENERDÌ SU

@BMTI_IT

#itticoprezzi