



NEWS DAI MERCATI

Tra i molluschi, non si riscontrano particolari variazioni di prezzo rispetto alla scorsa settimana per mitili, vongole e lupini.

MITILI O COZZE MYTILUS GALLOPROVINCIALIS

VONGOLE O LUPINI CHAMELEA GALLINA

I PREZZI DELLA SETTIMANA

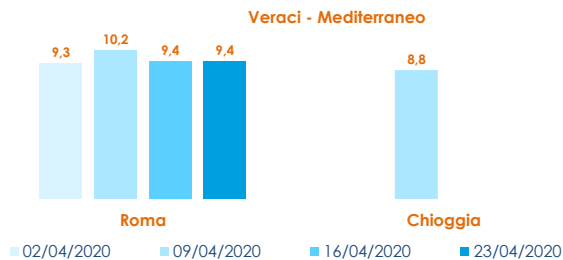
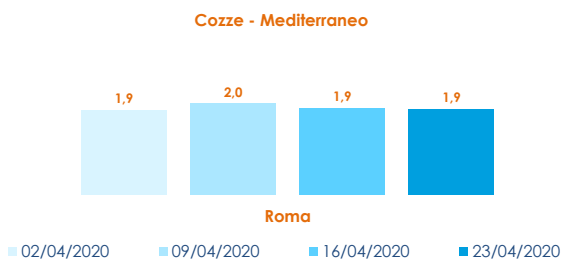
	min.	max.	var. sett. prec.	var. anno prec.
ROMA				
Italia - allevato	1,60	1,90	▬ 0,0%	-
Sardegna - allevato	1,97	2,10	▾ -4,5%	-
MILANO				
Italia - allevato	1,80	2,00	▬ 0,0%	-
CHIOGGIA				
Italia - allevato	n.r.	n.r.	-	-
GENOVA				
Italia - allevato	n.r.	n.r.	-	-
Spagna - allevato	n.r.	n.r.	-	-

	min.	max.	var. sett. prec.	var. anno prec.
ROMA				
Lupino - Italia - pescato	n.r.	n.r.	-	-
MILANO				
Lupino - Mediterraneo - pescato	5,50	6,50	▬ 0,0%	▲ 18,2%
CHIOGGIA				
Lupino - Italia - pescato	n.r.	n.r.	-	-
GENOVA				
Lupino - Italia - pescato	n.r.	n.r.	-	-

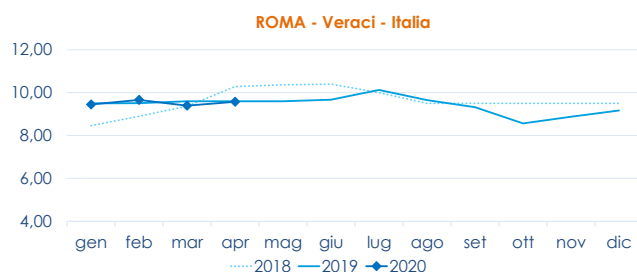
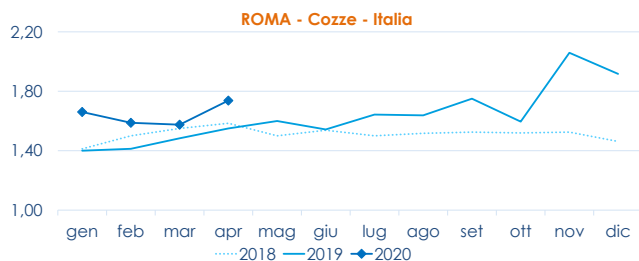
VONGOLE VERACI RUDITAPES PHILIPPINARUM

ROMA				
Grande - Italia - allevato	8,80	9,60	▲ 1,1%	-
Piccola - Italia - allevato	n.r.	n.r.	-	-
Sardegna - allevato	9,60	9,60	▬ 0,0%	▬ 0,0%
MILANO				
Italia - allevato	9,00	10,50	▾ -8,7%	▬ 0,0%
CAGLIARI				
Medie - Mediterraneo - allevato	n.r.	n.r.	-	-
Grandi - Mediterraneo - allevato	n.r.	n.r.	-	-
GENOVA				
Grande - Italia - allevato	n.r.	n.r.	-	-
CHIOGGIA				
Italia - allevato	n.r.	n.r.	-	-

L'ANDAMENTO DEI PREZZI DELL'ULTIMO MESE...



... E DEGLI ULTIMI TRE ANNI



Fonte: Elaborazione BMTI su dati dei mercati all'ingrosso. I prezzi sono espressi in €/kg. Le variazioni sono calcolate sul prezzo massimo. "n.r." = prezzo non rilevato.

SEGUICI OGNI VENERDÌ SU

@BMTI_IT

#itticoprezzi