


**NEWS DAI MERCATI**

Nessuna variazione significativa rispetto alla scorsa settimana per i prezzi di trota iridea e trota salmonata. Livelli superiori, invece, rispetto allo scorso anno, con una maggiore disponibilità di prodotto. Per il salmone norvegese prezzi stabili rispetto alla scorsa settimana su livelli inferiori al 2019 a causa della minore domanda.

**TROTA IRIDEA**  
ONCORHYNCHUS MYKISS

**SALMONE**  
SALMO SALAR

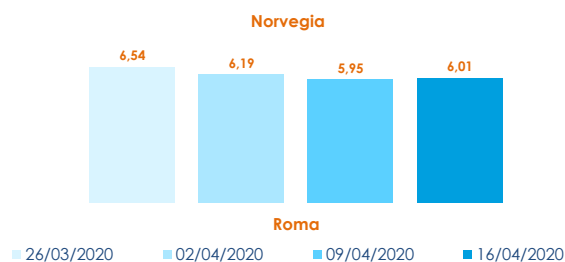
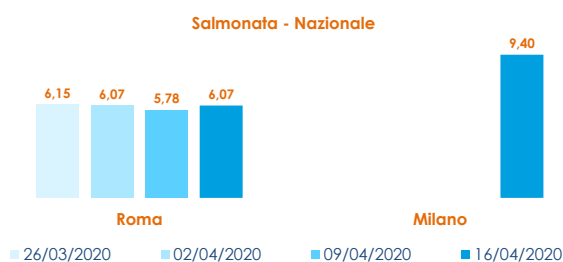
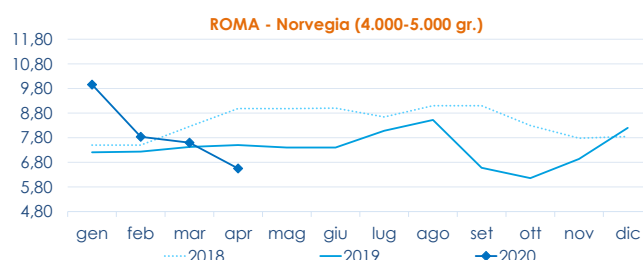
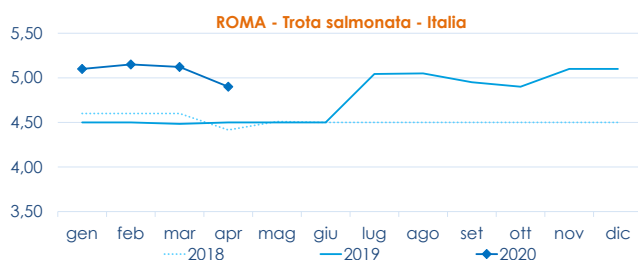
**I PREZZI DELLA SETTIMANA**

|                 | min. | max. | var. sett. prec. | var. anno prec. |
|-----------------|------|------|------------------|-----------------|
| <b>ROMA</b>     |      |      |                  |                 |
| Italia          | 3,80 | 4,50 | 0,0%             | 7,1%            |
| <b>MILANO</b>   |      |      |                  |                 |
| Italia          | n.r. | n.r. | -                | -               |
| <b>CHIOGGIA</b> |      |      |                  |                 |
| Italia          | n.r. | n.r. | -                | -               |

|                        | min. | max. | var. sett. prec. | var. anno prec. |
|------------------------|------|------|------------------|-----------------|
| <b>ROMA</b>            |      |      |                  |                 |
| Norvegia (3.000-4.000) | 5,00 | 6,00 | 0,0%             | -21,1%          |
| Norvegia (4.000-5.000) | 6,30 | 7,00 | 2,9%             | -7,9%           |
| <b>MILANO</b>          |      |      |                  |                 |
| Norvegia (>3 kg)       | n.r. | n.r. | -                | -               |
| Norvegia (1-3 kg)      | n.r. | n.r. | -                | -               |
| <b>CHIOGGIA</b>        |      |      |                  |                 |
| Norvegia (4-5 kg)      | n.r. | n.r. | -                | -               |
| <b>GENOVA</b>          |      |      |                  |                 |
| Norvegia (3.000-4.000) | n.r. | n.r. | -                | -               |
| Norvegia (4.000-5.000) | n.r. | n.r. | -                | -               |

**TROTA SALMONATA**

|                  |      |      |      |       |
|------------------|------|------|------|-------|
| <b>ROMA</b>      |      |      |      |       |
| Italia (filetti) | 9,00 | 9,30 | 0,0% | 12,0% |
| Italia           | 4,60 | 5,20 | 0,0% | 13,0% |
| <b>MILANO</b>    |      |      |      |       |
| Italia (filetti) | 8,90 | 9,40 | -    | -     |
| <b>CHIOGGIA</b>  |      |      |      |       |
| Italia (filetti) | n.r. | n.r. | -    | -     |
| Italia           | n.r. | n.r. | -    | -     |
| <b>GENOVA</b>    |      |      |      |       |
| Italia (filetti) | n.r. | n.r. | -    | -     |
| Italia           | n.r. | n.r. | -    | -     |

**L'ANDAMENTO DEI PREZZI DELL'ULTIMO MESE...**

**... E DEGLI ULTIMI TRE ANNI**


Fonte: Elaborazione BMTI su dati dei mercati all'ingrosso. I prezzi sono espressi in €/kg. Le variazioni sono calcolate sul prezzo massimo. "n.r." = prezzo non rilevato.

**SEGUICI OGNI VENERDÌ SU**

@BMTI\_IT

#itticoprezzi