


NEWS DAI MERCATI

Non si riscontrano variazioni nei prezzi di seppie e calamari rispetto alla scorsa settimana.

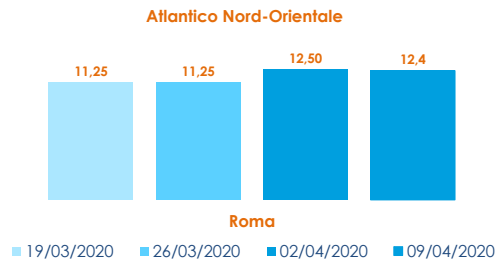
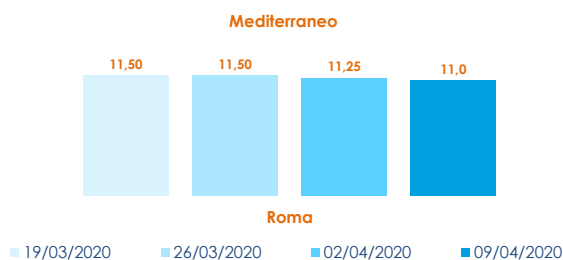
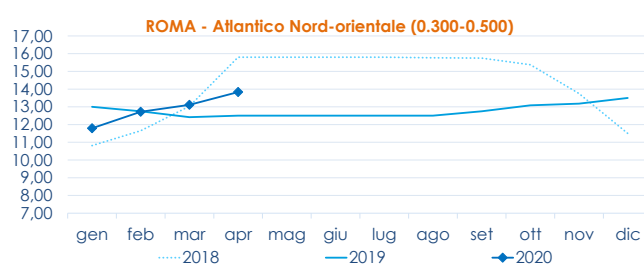
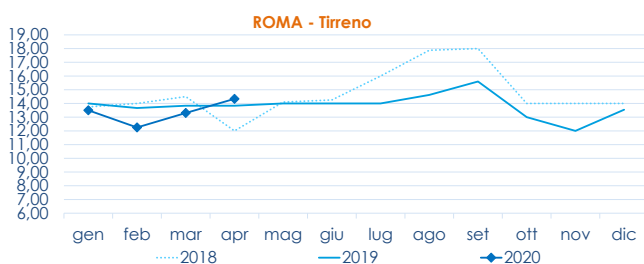
SEPIE
SEPIA OFFICINALIS

CALAMARI
LOLIGO VULGARIS

I PREZZI DELLA SETTIMANA

	min.	max.	var. sett. prec.	var. anno prec.
ROMA				
Mediterraneo	10,00	12,00	0,0%	-7,7%
Adriatico	n.r.	n.r.	-	-
Atlantico Nord-orientale	9,00	11,00	0,0%	0,0%
MILANO				
Mediterraneo (nere)	n.r.	n.r.	-	-
Atlantico Nord-Orientale	n.r.	n.r.	-	-
CHIOGGIA				
Mediterraneo	n.r.	n.r.	-	-
GIULIANOVA				
Adriatico	9,75	11,65	-	-0,7%
GENOVA				
Mediterraneo	n.r.	n.r.	-	-
SAN BENEDETTO				
Locale - grande	9,90	12,10	-	16,3%
Locale - mezzana	5,00	12,70	-	16,5%
PESCARA				
Adriatico	n.r.	n.r.	-	-

	min.	max.	var. sett. prec.	var. anno prec.
ROMA				
Atlantico Nord-orientale (0.100-0.300)	10,00	12,00	0,0%	9,1%
Atlantico Nord-orientale (0.300-0.500)	7,00	8,00	0,0%	0,0%
Mediterraneo (0.100-0.300)	16,00	17,00	0,0%	-29,2%
Tirreno	13,00	14,00	0,0%	0,0%
MILANO				
Atlantico Nord-Orientale (pz.grossa)	n.r.	n.r.	-	-
Mediterraneo (pz.grossa)	n.r.	n.r.	-	-
CHIOGGIA				
Atlantico Nord-orientale (0.100-0.300)	7,50	7,70	-	-
GIULIANOVA				
Adriatico	n.r.	n.r.	-	-
GENOVA				
Atlantico Nord-orientale (0.100-0.300)	n.r.	n.r.	-	-
Atlantico Nord-orientale (0.300-0.500)	n.r.	n.r.	-	-
Mediterraneo (0.100-0.300)	n.r.	n.r.	-	-
PESCARA				
Adriatico	n.r.	n.r.	-	-

L'ANDAMENTO DEI PREZZI DELL'ULTIMO MESE...

... E DEGLI ULTIMI TRE ANNI


Fonte: Elaborazione BMTI su dati dei mercati all'ingrosso. I prezzi sono espressi in €/kg. Le variazioni sono calcolate sul prezzo massimo. "n.r." = prezzo non rilevato.

SEGUICI OGNI VENERDÌ SU

@BMTI_IT
#itticoprezzi