



NEWS DAI MERCATI

Si registrano cali per le quotazioni del salmone, con una maggiore presenza di prodotto proveniente dalla Norvegia rispetto alla scorsa settimana. Nessuna variazione, invece, nei prezzi di trota iridea e salmonata, tranne che per un lieve aumento dei filetti nel mercato di Chioggia.

TROTA IRIDEA ONCORHYNCHUS MYKISS

SALMONE SALMO SALAR

I PREZZI DELLA SETTIMANA

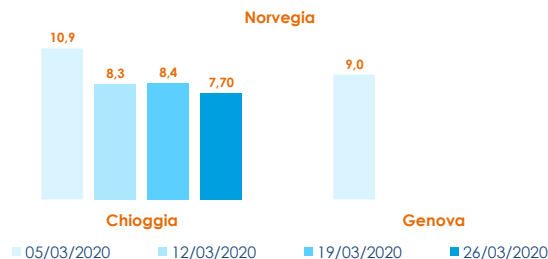
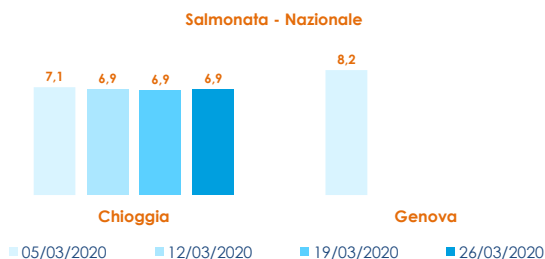
	min.	max.	var. sett. prec.	var. anno prec.
ROMA				
Italia	3,80	4,50	0,0%	7,1%
MILANO				
Italia	n.r.	n.r.	-	-
CHIOGGIA				
Italia	n.r.	n.r.	-	-

	min.	max.	var. sett. prec.	var. anno prec.
ROMA				
Norvegia (3.000-4.000)	5,00	6,00	0,0%	-21,1%
Norvegia (4.000-5.000)	6,80	8,00	-11,1%	5,3%
MILANO				
Norvegia (>3 kg)	n.r.	n.r.	-	-
Norvegia (1-3 kg)	n.r.	n.r.	-	-
CHIOGGIA				
Norvegia (4-5 kg)	7,40	7,90	-6,0%	-16,8%
GENOVA				
Norvegia (3.000-4.000)	n.r.	n.r.	-	-
Norvegia (4.000-5.000)	n.r.	n.r.	-	-

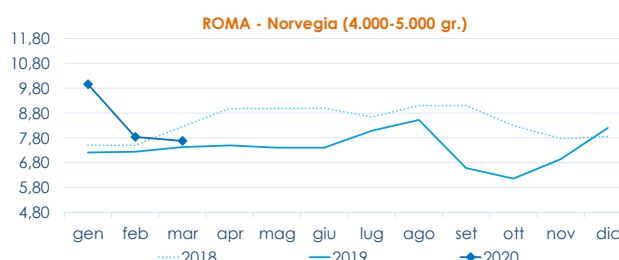
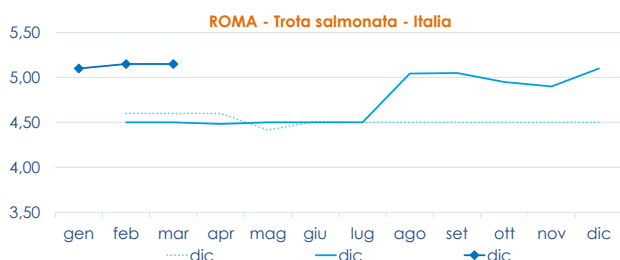
TROTA SALMONATA ONCORHYNCHUS MYKISS

ROMA				
Italia (filetti)	9,00	9,30	0,0%	12,0%
Italia	4,80	5,50	0,0%	19,6%
MILANO				
Italia (filetti)	n.r.	n.r.	-	-
CHIOGGIA				
Italia (filetti)	8,90	9,50	6,7%	-
Italia	4,20	4,90	0,0%	-
GENOVA				
Italia (filetti)	n.r.	n.r.	-	-
Italia	n.r.	n.r.	-	-

L'ANDAMENTO DEI PREZZI DELL'ULTIMO MESE...



... E DEGLI ULTIMI TRE ANNI



Fonte: Elaborazione BMTI su dati dei mercati all'ingrosso. I prezzi sono espressi in €/kg. Le variazioni sono calcolate sul prezzo massimo. "n.r." = prezzo non rilevato.

SEGUICI OGNI VENERDÌ SU



#itticoprezzi

