



NEWS DAI MERCATI

Si registrano rialzi consistenti per i prezzi di gamberi rosa e mazzancolle, soprattutto per l'origine adriatica, rispetto alla settimana scorsa, sostenuto dalla ridotta attività di pesca di questa settimana. Le quotazioni dei gamberi rossi, invece, rimangono pressoché stabili.

GAMBERI ROSA PARAPENAEUS LONGIROSTRIS

MAZZANCOLLE MELICERTUS KERATHURUS

I PREZZI DELLA SETTIMANA

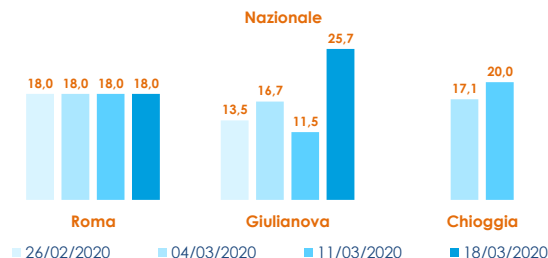
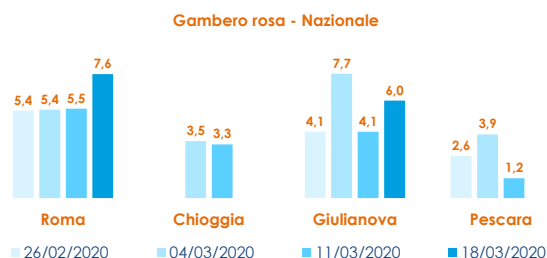
	min.	max.	var. sett. prec.	var. anno prec.
ROMA				
Mediterraneo (13 - 20 U / KG)	11,00	12,00	▲ 60,0%	■ 0,0%
Mediterraneo (21 - 40 U / KG)	8,00	10,00	▲ 150,0%	▲ 25,0%
GIULIANOVA				
Adriatico	4,90	8,95	▲ 371,1%	▼ -25,1%
CHIOGGIA				
Adriatico	n.r.	n.r.	-	-
SAN BENEDETTO				
Adriatico	n.r.	n.r.	-	-
GENOVA				
Adriatico	n.r.	n.r.	-	-
PESCARA				
Adriatico	n.r.	n.r.	-	-

	min.	max.	var. sett. prec.	var. anno prec.
ROMA				
Mediterraneo	17,00	19,00	■ 0,0%	▼ -17,4%
GIULIANOVA				
Adriatico	24,45	26,85	▲ 144,1%	▲ 42,4%
CHIOGGIA				
Adriatico	n.r.	n.r.	-	-
SAN BENEDETTO				
Locale - piccola	n.r.	n.r.	-	-
Locale - media	n.r.	n.r.	-	-
Locale - grande	n.r.	n.r.	-	-
GENOVA				
Mediterraneo (13 - 20 U / KG)	n.r.	n.r.	-	-
Mediterraneo	n.r.	n.r.	-	-

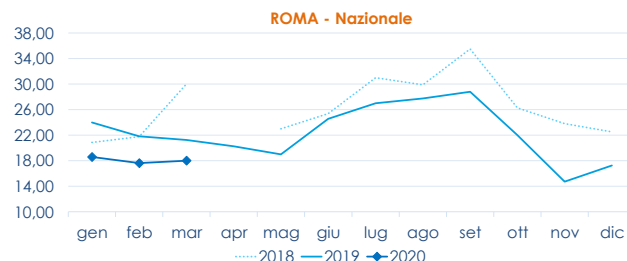
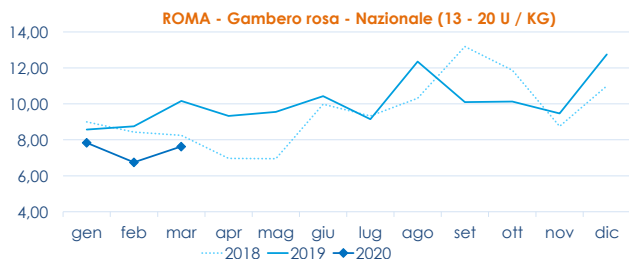
GAMBERI ROSSI ARISTAEOMORPHA FOLIACEA

ROMA				
Mediterraneo (13 - 20 U / KG)	25,00	28,00	■ 0,0%	-
MILANO				
Italia (pz. media)	n.r.	n.r.	-	-
CHIOGGIA				
Mediterraneo	n.r.	n.r.	-	-
GENOVA				
Mediterraneo	n.r.	n.r.	-	-

L'ANDAMENTO DEI PREZZI DELL'ULTIMO MESE...



... E DEGLI ULTIMI TRE ANNI



Fonte: Elaborazione BMTI su dati dei mercati all'ingrosso. I prezzi sono espressi in €/kg. Le variazioni sono calcolate sul prezzo massimo. "n.r." = prezzo non rilevato.

SEGUICI OGNI VENERDÌ SU



#itticoprezzi