



NEWS DAI MERCATI

Si osservano tendenziali aumenti per le seppie, con il maltempo che ha limitato l'attività dei pescherecci e i quantitativi di prodotto presenti in mercato. Stessa tendenza si osserva, in minor misura, sui calamari.

SEPIE SEPIA OFFICINALIS

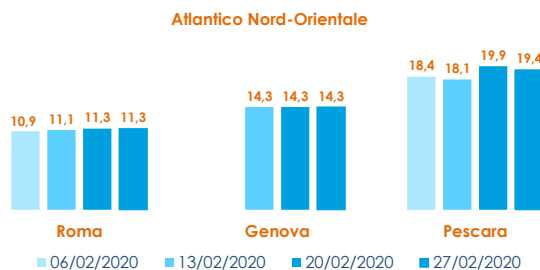
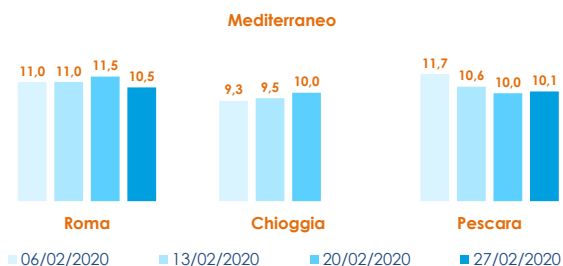
CALAMARI LOLIGO VULGARIS

I PREZZI DELLA SETTIMANA

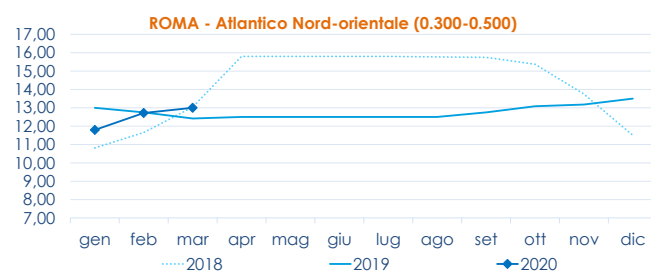
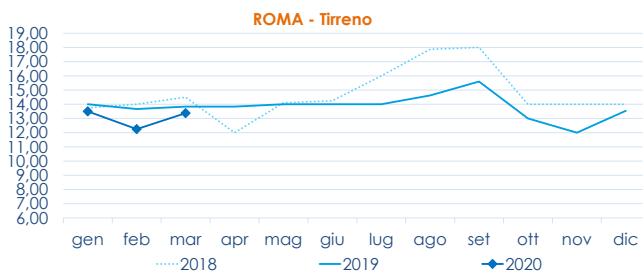
	min.	max.	var. sett. prec.	var. anno prec.
ROMA				
Mediterraneo	11,00	12,00	0,0%	-7,7%
Adriatico	11,00	13,00	8,3%	0,0%
Atlantico Nord-orientale	6,00	7,00	0,0%	-36,4%
MILANO				
Mediterraneo (nere)	15,50	17,50	19,2%	52,2%
Atlantico Nord-Orientale	n.r.	n.r.	-	-
CHIOGGIA				
Mediterraneo	11,00	11,00	-	-
GIULIANOVA				
Adriatico	13,23	14,52	4,8%	13,9%
GENOVA				
Mediterraneo	12,00	15,00	0,0%	-
SAN BENEDETTO				
Locale - grande	9,60	11,90	-	-
Locale - mezzana	10,80	12,40	-	-
PESCARA				
Adriatico	9,67	11,77	-1,4%	-4,6%

	min.	max.	var. sett. prec.	var. anno prec.
ROMA				
Atlantico Nord-orientale (0.100-0.300)	9,00	10,00	0,0%	-9,1%
Atlantico Nord-orientale (0.300-0.500)	7,00	8,00	0,0%	0,0%
Mediterraneo (0.100-0.300)	16,00	17,00	-5,6%	-29,2%
Tirreno	13,00	14,50	3,6%	3,6%
MILANO				
Atlantico Nord-Orientale (pz.grossa)	n.r.	n.r.	-	-
Mediterraneo (pz.grossa)	17,50	18,00	9,4%	50,0%
CHIOGGIA				
Atlantico Nord-orientale (0.100-0.300)	7,50	8,00	-	-
GIULIANOVA				
Adriatico	n.r.	n.r.	-	-
GENOVA				
Atlantico Nord-orientale (0.100-0.300)	13,00	16,00	0,0%	-
Atlantico Nord-orientale (0.300-0.500)	12,00	16,00	0,0%	-
Mediterraneo (0.100-0.300)	22,00	31,00	0,0%	-
PESCARA				
Adriatico	19,73	19,73	-4,9%	-

L'ANDAMENTO DEI PREZZI DELL'ULTIMO MESE...



... E DEGLI ULTIMI TRE ANNI



Fonte: Elaborazione BMTI su dati dei mercati all'ingrosso. I prezzi sono espressi in €/kg. Le variazioni sono calcolate sul prezzo massimo. "n.r." = prezzo non rilevato.

SEGUICI OGNI VENERDÌ SU

@BMTI_IT

#itticoprezzi