



NEWS DAI MERCATI

Si osserva una situazione di stabilità per i gamberi rosa e i gamberi rossi, mentre la mazzancolla è soggetta ad aumenti, soprattutto per quanto riguarda il prodotto di provenienza adriatica e, in minor misura, per la provenienza mediterranea.

GAMBERI ROSA

PARAPENAEUS LONGIROSTRIS

MAZZANCOLLE

MELICERTUS KERATHURUS

I PREZZI DELLA SETTIMANA

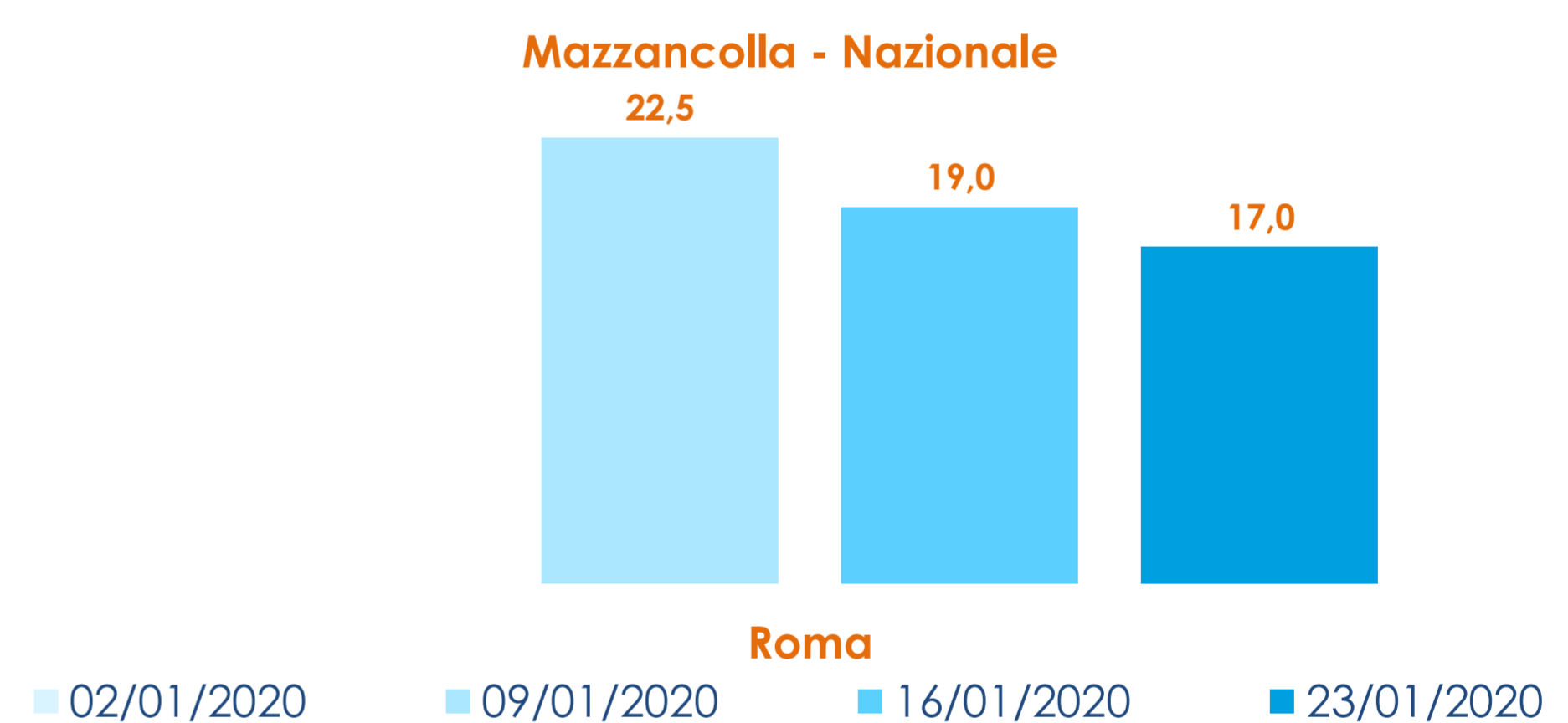
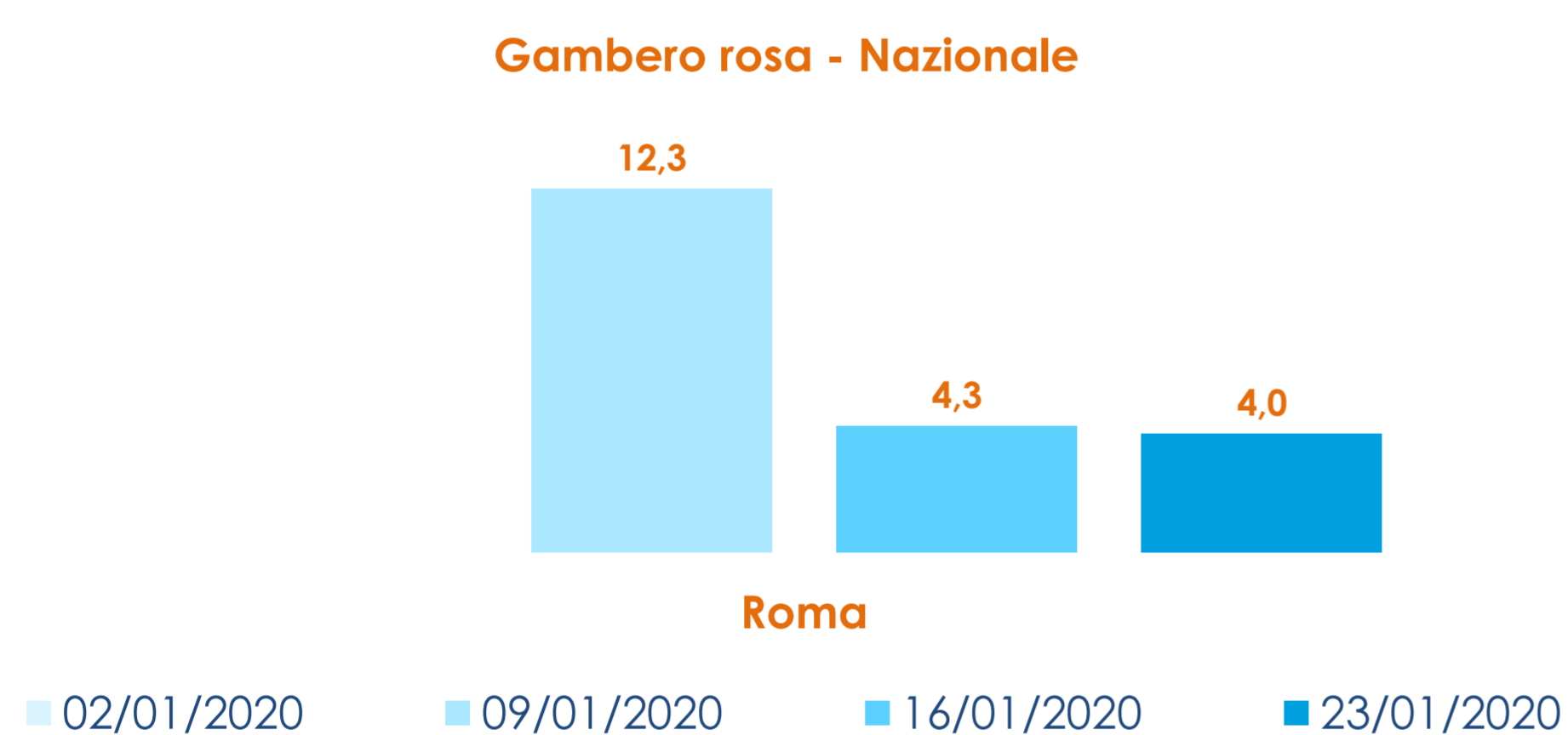
	min.	max.	var. sett. prec.	var. anno prec.
ROMA				
Mediterraneo (13 - 20 U / KG)	5,00	6,00	0,0%	0,0%
Atlantico Sud-Occidentale (21 - 40 U / KG) c	16,50	16,50	0,0%	0,0%
GIULIANOVA				
Adriatico	1,85	5,80	5,5%	-23,0%
CHIOGGIA				
Adriatico	4,00	5,00	11,1%	0,0%
SAN BENEDETTO				
Adriatico	n.r.	n.r.	-	-
GENOVA				
Adriatico	10,00	12,00	0,0%	0,0%
PESCARA				
Adriatico	2,20	4,83	-17,0%	-0,4%

	min.	max.	var. sett. prec.	var. anno prec.
ROMA				
Mediterraneo	16,00	18,00	5,9%	-28,0%
GIULIANOVA				
Adriatico	10,10	15,25	39,9%	27,3%
CHIOGGIA				
Adriatico	11,00	22,00	10,0%	22,2%
SAN BENEDETTO				
Locale - piccola	n.r.	n.r.	-	-
Locale - media	n.r.	n.r.	-	-
Locale - grande	n.r.	n.r.	-	-
GENOVA				
Mediterraneo (13 - 20 U / KG)	n.r.	n.r.	-	-
Mediterraneo	25,00	30,00	0,0%	25,0%

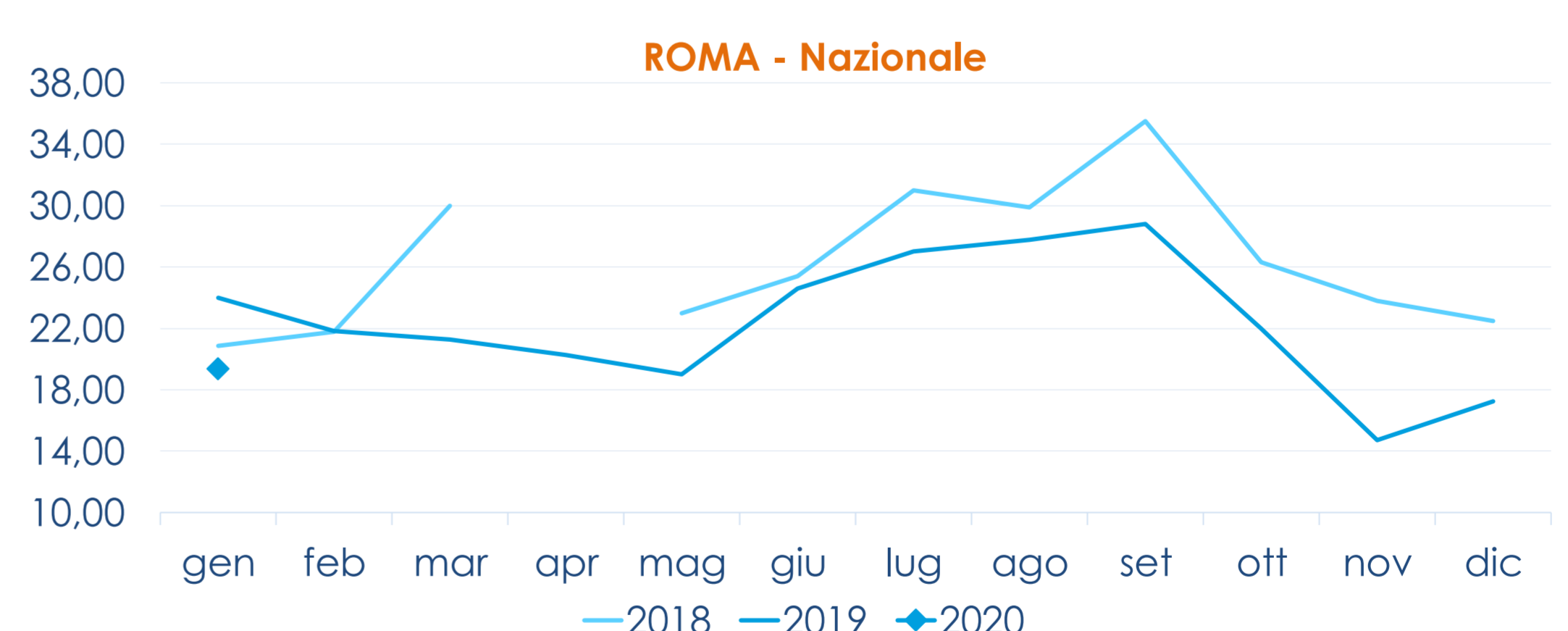
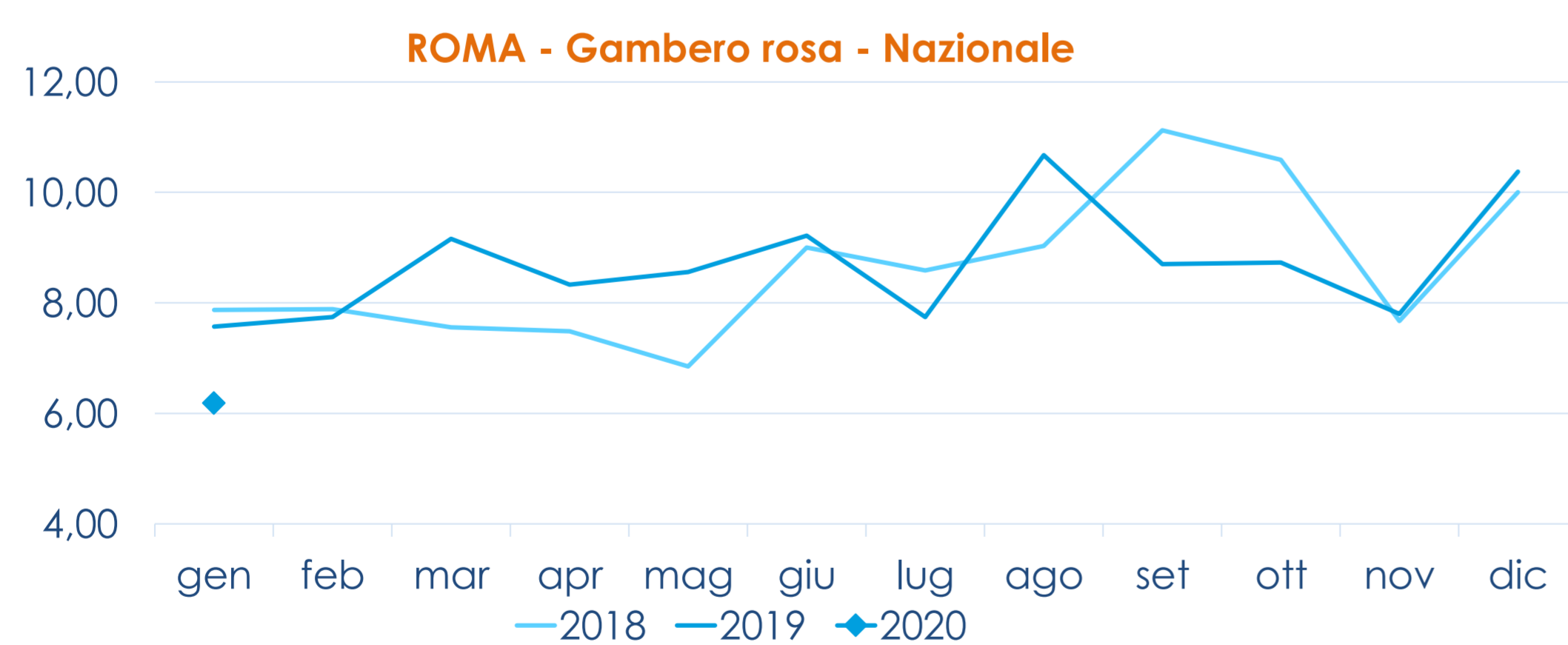
GAMBERI ROSSI ARISTAEOMORPHA FOLIACEA

ROMA				
Mediterraneo (41 - 60 U / KG) congelato	19,00	21,00	0,0%	0,0%
MILANO				
Italia (pz. media)	n.r.	n.r.	-	-
CHIOGGIA				
Mediterraneo	n.r.	n.r.	-	-
GENOVA				
Mediterraneo	45,00	52,00	0,0%	-20,0%

L'ANDAMENTO DEI PREZZI DELL'ULTIMO MESE...



... E DEGLI ULTIMI TRE ANNI



Fonte: Elaborazione BMTI su dati dei mercati all'ingrosso. I prezzi sono espressi in €/kg. Le variazioni sono calcolate sul prezzo massimo. "n.r." = prezzo non rilevato.

SEGUICI OGNI VENERDÌ SU



#itticoprezzi