

NEWS DAI MERCATI

Non si osservano variazioni per quanto riguarda i prezzi del branzino pescato, ad eccezione del prodotto adriatico nel mercato di Chioggia. Maggiore stabilità per il prodotto allevato, la cui disponibilità è costante.

BRANZINO - PESCATO FRESCO DICENTRARCHUS LABRAX

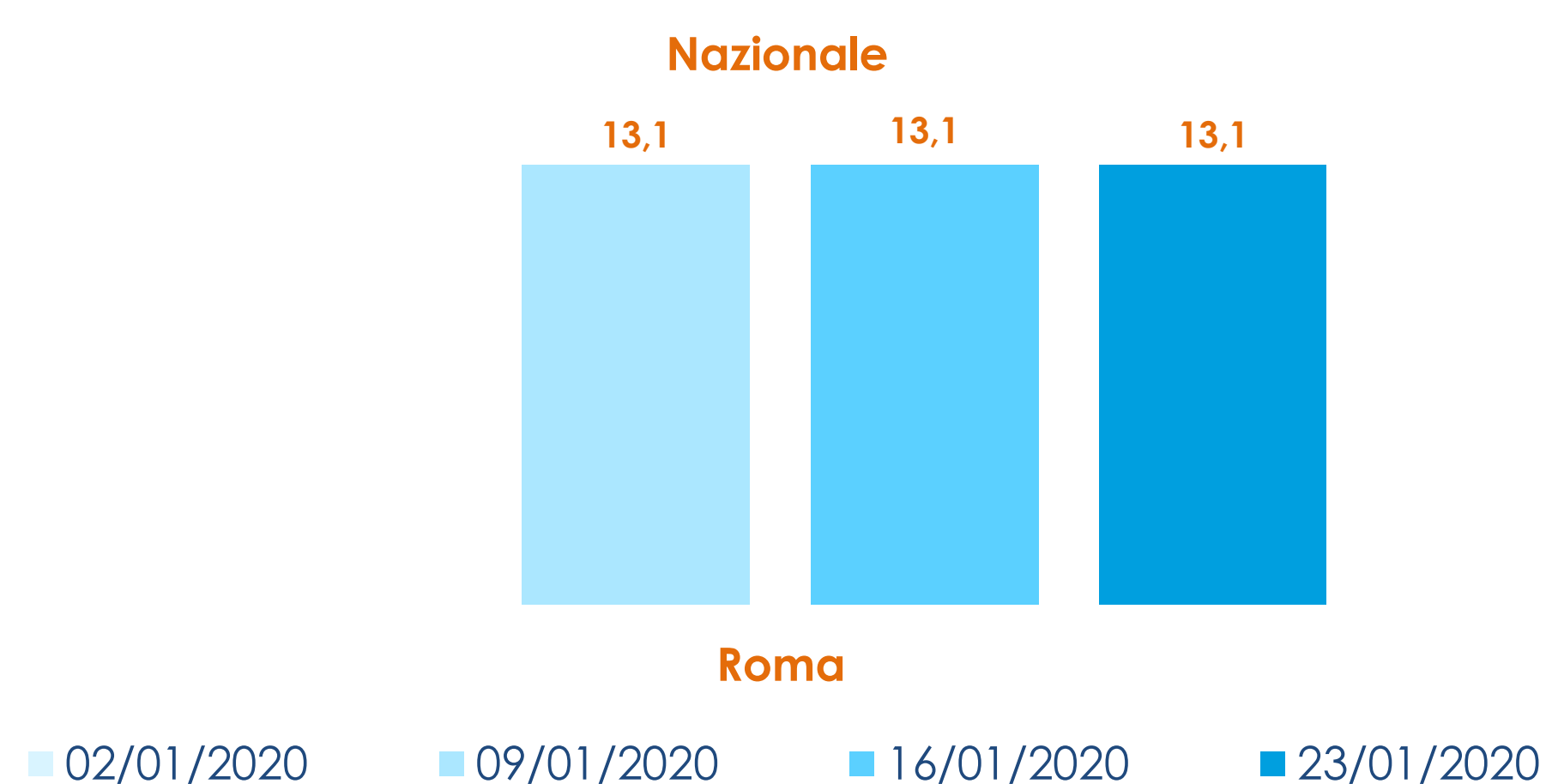
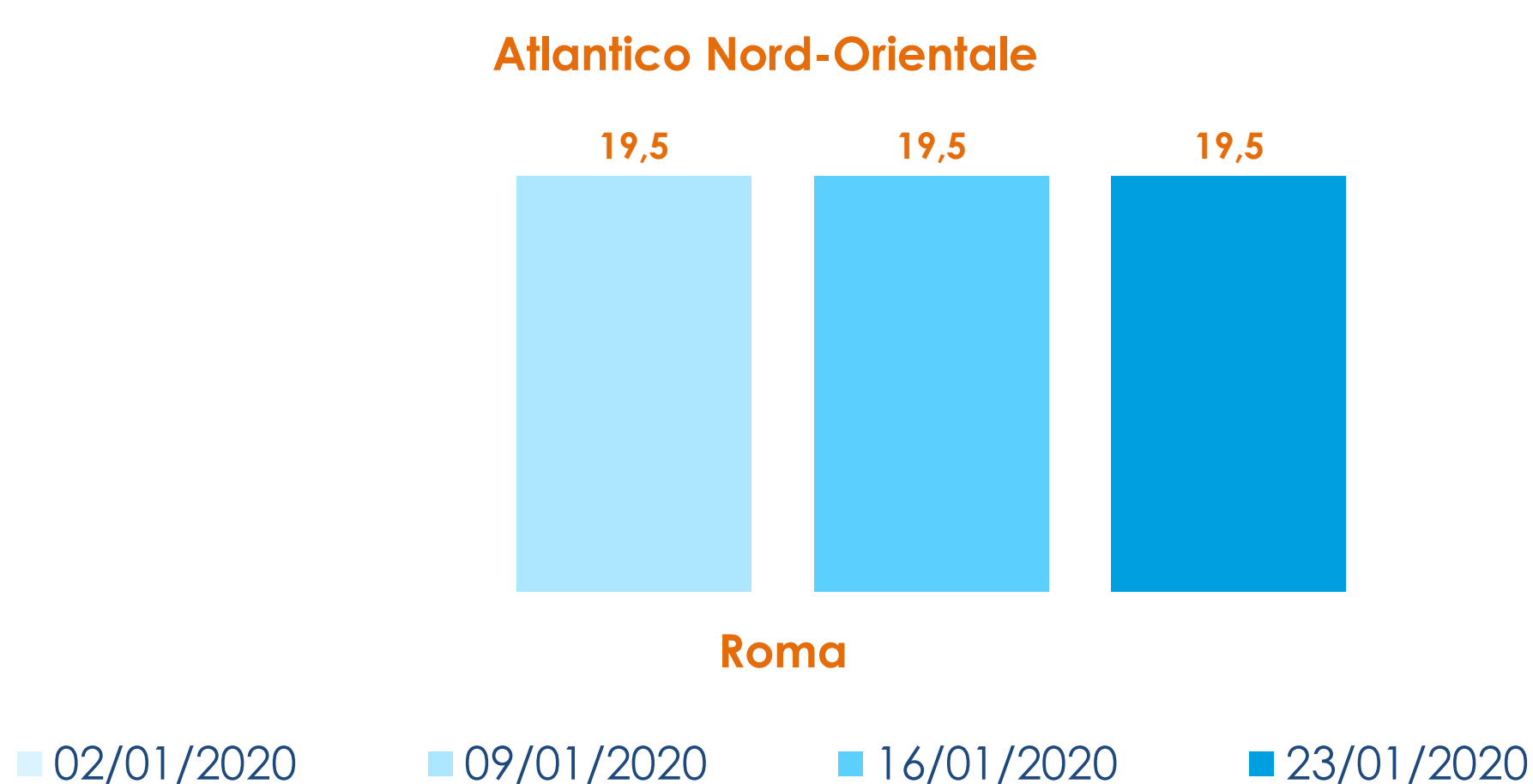
BRANZINO - ALLEVATO FRESCO DICENTRARCHUS LABRAX

I PREZZI DELLA SETTIMANA

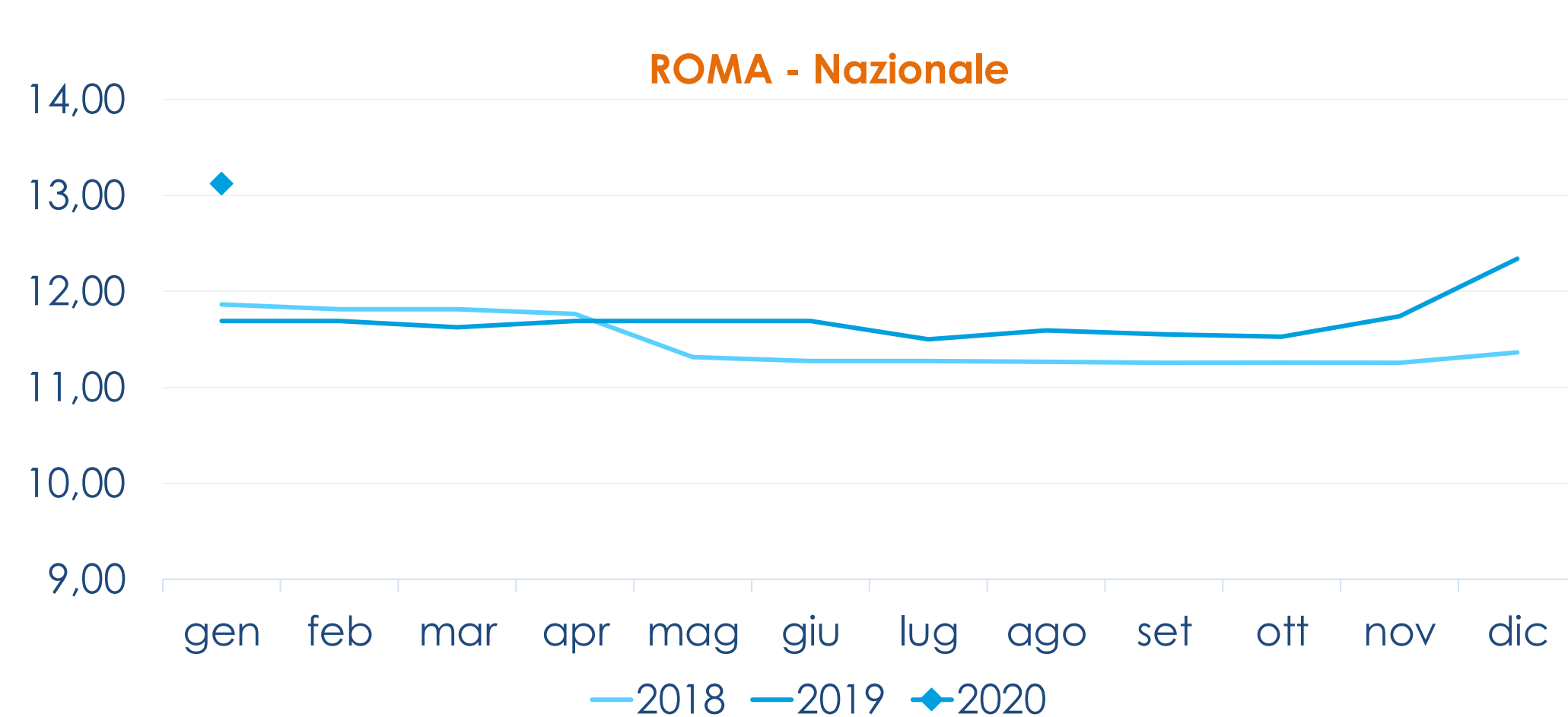
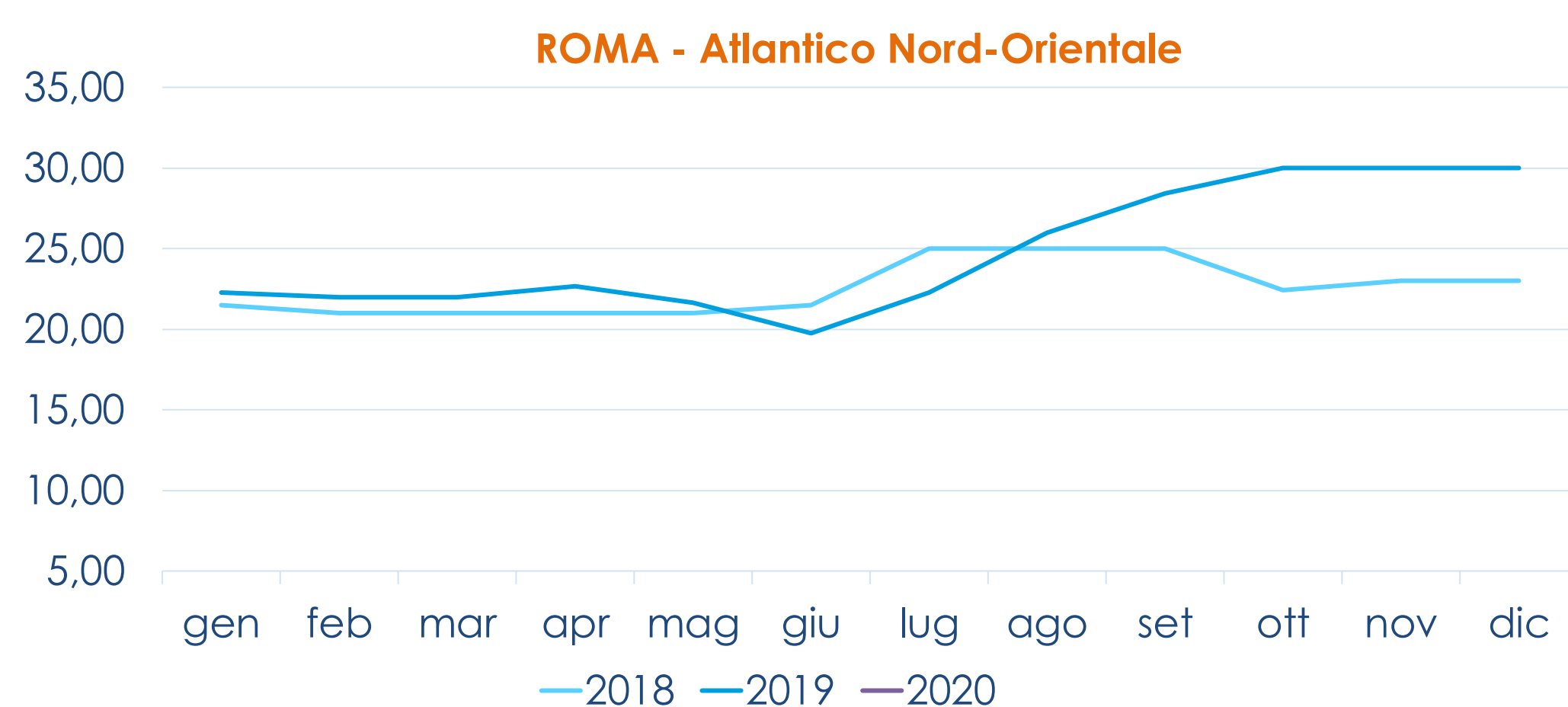
	min.	max.	var. sett. prec.	var. anno prec.
ROMA				
Atlantico Nord-Orientale	n.r.	n.r.	-	-
Mediterraneo	19,00	20,00	0,0%	-
MILANO				
Esteri (>800 gr.)	n.r.	n.r.	-	-
GENOVA				
Atlantico Nord-Orientale	15,00	25,00	0,0%	-
CHIOGGIA				
Adriatico	30,00	30,00	50,0%	7,1%
Atlantico Nord-Orientale	n.r.	n.r.	-	-

	min.	max.	var. sett. prec.	var. anno prec.
ROMA				
Grecia (0.300-0.450)	n.r.	n.r.	-	-
Grecia (0.450-0.600)	5,00	5,50	0,0%	-8,3%
Italia (0.300-0.450)	n.r.	n.r.	-	-
Italia (0.600-0.800)	12,00	13,60	0,0%	1,9%
Malta (0.300-0.450)	n.r.	n.r.	-	-
Malta (0.600-0.800)	8,00	8,30	0,0%	0,0%
MILANO				
Esteri (>800 gr.)	9,50	10,50	5,0%	-
Esteri (400-600 gr.)	4,50	5,30	-1,9%	-
Italia (>800 gr.)	n.r.	n.r.	-	-
CHIOGGIA				
Grecia (0.300-0.450)	5,50	5,50	-	-8,3%
Italia (0.300-0.450)	7,00	7,00	-6,7%	16,7%
Veneto (0.600-0.800)	10,00	16,00	6,7%	33,3%
GENOVA				
Grecia (0.300-0.450)	4,00	5,00	8,0%	-
Italia (0.300-0.450)	4,00	5,00	0,0%	-54,5%
Grecia (0.450-0.600)	5,00	6,00	0,0%	0,0%
Italia (0.450-0.600)	9,00	10,00	0,0%	-

L'ANDAMENTO DEI PREZZI DELL'ULTIMO MESE...



... E DEGLI ULTIMI TRE ANNI



Fonte: Elaborazione BMTI su dati dei mercati all'ingrosso. I prezzi sono espressi in €/kg. Le variazioni sono calcolate sul prezzo massimo. "n.r." = prezzo non rilevato.

SEGUICI OGNI VENERDÌ SU



#itticoprezzi