


NEWS DAI MERCATI

Non si osservano variazioni per i prezzi della trota iridea. Stabilità anche per la trota salmonata e il salmone norvegese, ad eccezione dei rialzi registrati nel mercato di Genova.

TROTA IRIDEA
ONCORHYNCHUS MYKISS

SALMONE
SALMO SALAR

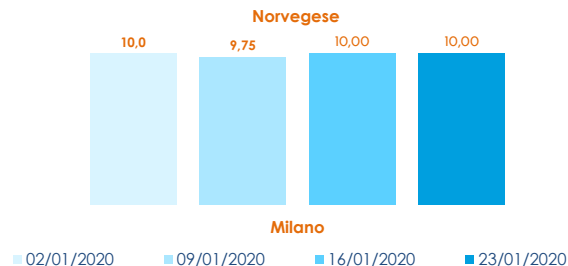
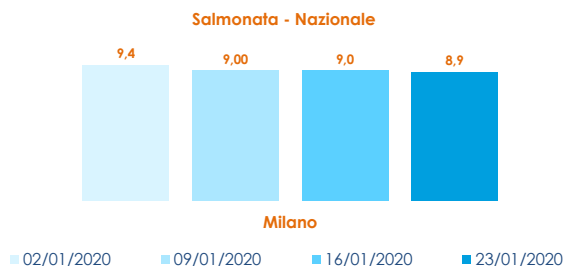
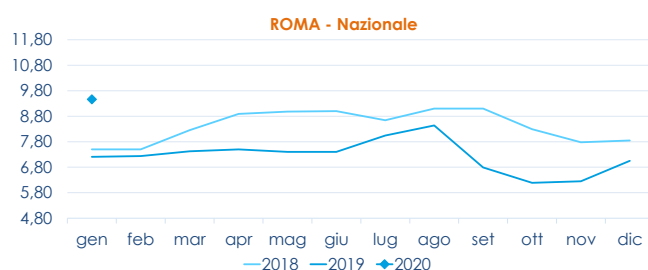
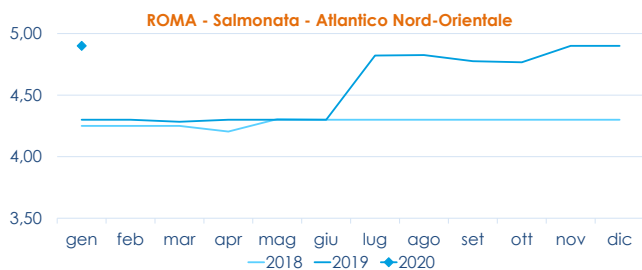
I PREZZI DELLA SETTIMANA

	min.	max.	var. sett. prec.	var. anno prec.
ROMA				
Italia	4,60	4,80	0,0%	-
MILANO				
Italia	n.r.	n.r.	-	-
SAN BENEDETTO				
Italia	4,60	4,60	-	-

	min.	max.	var. sett. prec.	var. anno prec.
ROMA				
Norvegia (3.000-4.000)	8,50	9,00	0,0%	-
Norvegia (4.000-5.000)	9,50	10,00	0,0%	-
MILANO				
Norvegia (>3 kg)	9,40	10,00	0,0%	-
Norvegia (1-3 kg)	n.r.	n.r.	-	-
CHIOGGIA				
Norvegia (4-5 kg)	9,50	10,20	0,0%	22,9%
GENOVA				
Norvegia (3.000-4.000)	8,00	10,00	17,6%	-
Norvegia (4.000-5.000)	8,00	10,00	17,6%	-

TROTA SALMONATA
ONCORHYNCHUS MYKISS

ROMA				
Italia (filetti)	9,00	9,30	0,0%	-
Italia	5,00	5,20	0,0%	-
MILANO				
Italia (filetti)	4,90	8,90	-1,1%	-
CHIOGGIA				
Italia (filetti)	8,90	9,50	0,0%	-
Italia	4,90	5,00	0,0%	-
GENOVA				
Italia (filetti)	10,00	12,00	9,1%	-
Italia	6,00	8,00	14,3%	-

L'ANDAMENTO DEI PREZZI DELL'ULTIMO MESE...

... E DEGLI ULTIMI TRE ANNI


Fonte: Elaborazione BMTI su dati dei mercati all'ingrosso. I prezzi sono espressi in €/kg. Le variazioni sono calcolate sul prezzo massimo. "n.r." = prezzo non rilevato.

SEGUICI OGNI VENERDÌ SU

#itticoprezzi