



**NEWS DAI MERCATI**

Non si osservano variazioni di prezzo rispetto alla settimana scorsa, mentre si confermano quotazioni superiori rispetto allo stesso periodo dello scorso anno, dovute ad una minore quantità di prodotto disponibile nei mercati.

## TROTA IRIDEA ONCORHYNCHUS MYKISS

## SALMONE SALMO SALAR

**I PREZZI DELLA SETTIMANA**

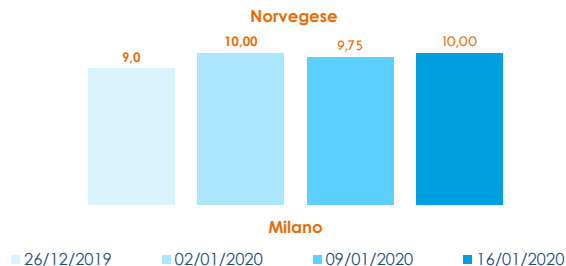
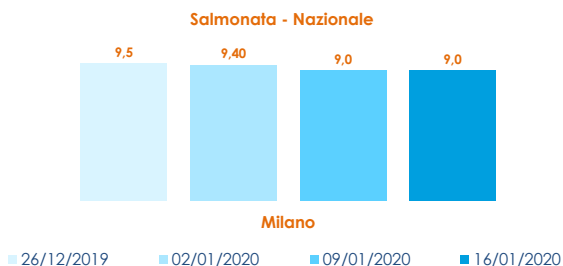
	min.	max.	var. sett. prec.	var. anno prec.
<b>ROMA</b>				
Italia	4,60	4,80	0,0%	14,3%
<b>MILANO</b>				
Italia	n.r.	n.r.	-	-
<b>SAN BENEDETTO</b>				
Italia	n.r.	n.r.	-	-

	min.	max.	var. sett. prec.	var. anno prec.
<b>ROMA</b>				
Norvegia (3.000-4.000)	8,50	9,00	-	25,0%
Norvegia (4.000-5.000)	9,50	10,00	-13,0%	38,9%
<b>MILANO</b>				
Norvegia (>3 kg)	9,20	10,00	2,6%	10,0%
Norvegia (1-3 kg)	n.r.	n.r.	-	-
<b>CHIOGGIA</b>				
Norvegia (4-5 kg)	9,50	10,20	-	20,0%
<b>GENOVA</b>				
Norvegia (3.000-4.000)	8,00	8,50	0,0%	-
Norvegia (4.000-5.000)	8,00	8,50	0,0%	-

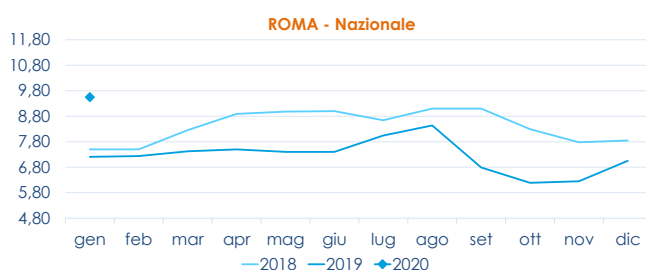
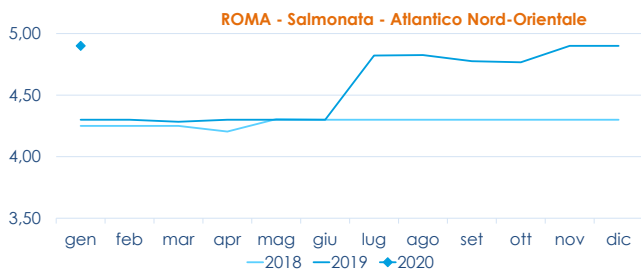
## TROTA SALMONATA ONCORHYNCHUS MYKISS

<b>ROMA</b>				
Italia (filetti)	9,00	9,30	0,0%	12,0%
Italia	5,00	5,20	0,0%	13,0%
<b>MILANO</b>				
Italia (filetti)	5,00	9,00		44,9%
<b>CHIOGGIA</b>				
Italia (filetti)	8,80	9,50	-	-
Italia	4,80	5,00	-	-
<b>GENOVA</b>				
Italia (filetti)	10,00	11,00	0,0%	-
Italia	6,00	7,00	0,0%	-

**L'ANDAMENTO DEI PREZZI DELL'ULTIMO MESE...**



**... E DEGLI ULTIMI TRE ANNI**



Fonte: Elaborazione BMTI su dati dei mercati all'ingrosso. I prezzi sono espressi in €/kg. Le variazioni sono calcolate sul prezzo massimo. "n.r." = prezzo non rilevato.

**SEGUICI OGNI VENERDÌ SU**



**#itticoprezzi**