



NEWS DAI MERCATI

Aumenti generalizzati per le quotazioni di seppie e calamari, con una maggior richiesta di prodotto dovuta all'avvicinarsi delle festività natalizie.

SEPIE SEPIA OFFICINALIS

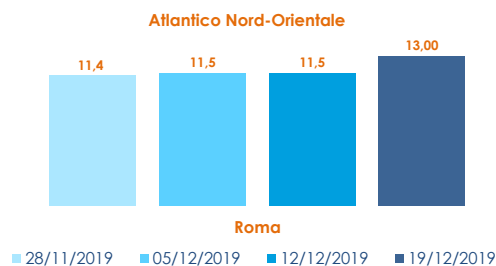
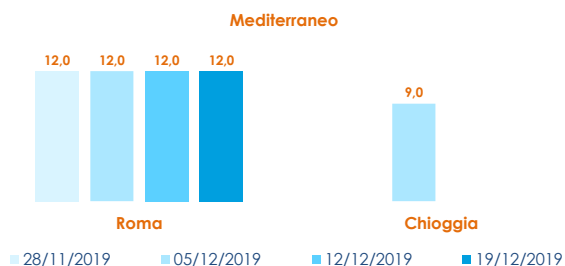
CALAMARI LOLIGO VULGARIS

I PREZZI DELLA SETTIMANA

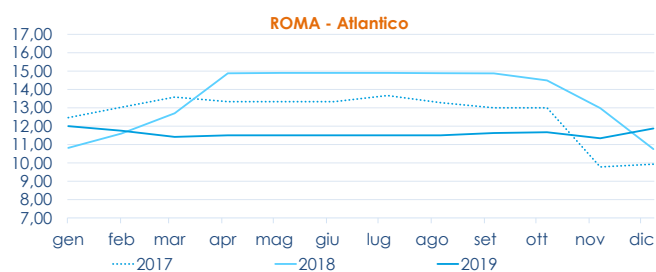
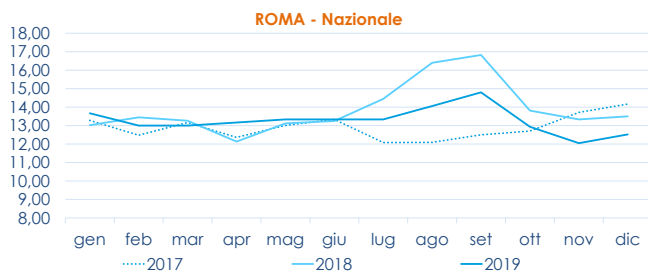
	min.	max.	var. sett. prec.	var. anno prec.
ROMA				
Mediterraneo	12,00	12,00	0,0%	-7,7%
Adriatico	12,00	13,00	0,0%	-7,1%
Atlantico Nord-orientale	8,00	9,50	35,7%	-13,6%
MILANO				
Mediterraneo (nere)	n.r.	n.r.	-	-
Atlantico Nord-Orientale	n.r.	n.r.	-	-
CHIOGGIA				
Mediterraneo	n.r.	n.r.	-	-
GIULIANOVA				
Adriatico	11,85	14,65	1,9%	-3,3%
GENOVA				
Mediterraneo	n.r.	n.r.	-	-
SAN BENEDETTO				
Locale - grande	10,70	12,60	-	6,8%
Locale - mezzana	10,80	16,90	-	25,2%
PESCARA				
Adriatico	13,12	15,32	8,9%	-16,3%

	min.	max.	var. sett. prec.	var. anno prec.
ROMA				
Atlantico Nord-orientale (0.100-0.300)	11,00	12,00	9,1%	9,1%
Atlantico Nord-orientale (0.300-0.400)	14,00	15,00	15,4%	15,4%
Mediterraneo (0.100-0.300)	16,00	18,00	0,0%	-
Tirreno	n.r.	n.r.	-	-
MILANO				
Atlantico Nord-Orientale (pz.grossa)	n.r.	n.r.	-	-
Mediterraneo (pz.grossa)	n.r.	n.r.	-	-
CHIOGGIA				
Adriatico	n.r.	n.r.	-	-
GIULIANOVA				
Adriatico	n.r.	n.r.	-	-
GENOVA				
Atlantico Nord-orientale (0.100-0.300)	n.r.	n.r.	-	-
Atlantico Nord-orientale (0.300-0.500)	n.r.	n.r.	-	-
Mediterraneo (0.100-0.300)	n.r.	n.r.	-	-
PESCARA				
Adriatico	31,23	31,23	15,7%	-2,4%

L'ANDAMENTO DEI PREZZI DELL'ULTIMO MESE...



... E DEGLI ULTIMI TRE ANNI



Fonte: Elaborazione BMTI su dati dei mercati all'ingrosso. I prezzi sono espressi in €/kg. Le variazioni sono calcolate sul prezzo massimo. "n.r." = prezzo non rilevato.

SEGUICI OGNI VENERDÌ SU

@BMTI_IT

#itticoprezzi