


**NEWS DAI MERCATI**

Non si osservano variazioni, rispetto alla scorsa settimana, nelle quotazioni della trota iridea e salmonata. Lievi aumenti per il salmone norvegese, la cui richiesta è maggiore per l'avvicinarsi delle festività natalizie.

**TROTA IRIDEA**  
ONCORHYNCHUS MYKISS

**SALMONE**  
SALMO SALAR

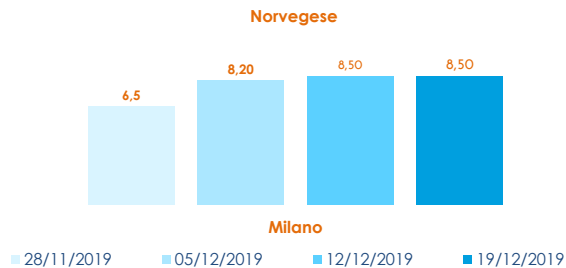
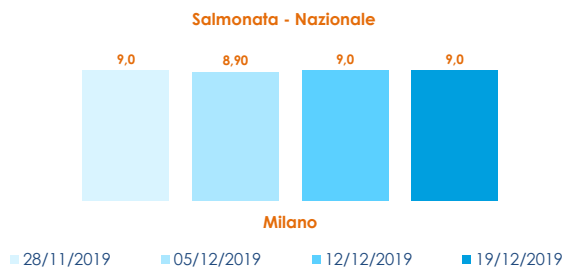
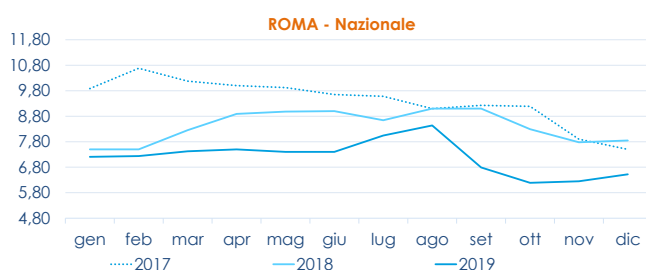
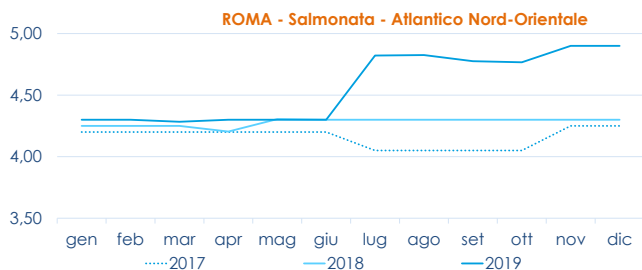
**I PREZZI DELLA SETTIMANA**

	min.	max.	var. sett. prec.	var. anno prec.
<b>ROMA</b>				
Italia	4,60	4,80	0,0%	14,3%
<b>MILANO</b>				
Italia	n.r.	n.r.	-	-
<b>SAN BENEDETTO</b>				
Italia	n.r.	n.r.	-	-

	min.	max.	var. sett. prec.	var. anno prec.
<b>ROMA</b>				
Norvegia (3.000-4.000)	n.r.	n.r.	-	-
Norvegia (4.000-5.000)	8,30	9,50	11,8%	11,8%
<b>MILANO</b>				
Norvegia (>3 kg)	8,00	8,50	0,0%	8,4%
Norvegia (1-3 kg)	n.r.	n.r.	-	-
<b>CHIOGGIA</b>				
Norvegia (4-5 kg)	n.r.	n.r.	-	-
<b>GENOVA</b>				
Norvegia (3.000-4.000)	n.r.	n.r.	-	-
Norvegia (4.000-5.000)	n.r.	n.r.	-	-

**TROTA SALMONATA**  
ONCORHYNCHUS MYKISS

<b>ROMA</b>				
Italia (filetti)	9,00	9,30	0,0%	12,0%
Italia	5,00	5,20	0,0%	13,0%
<b>MILANO</b>				
Italia (filetti)	n.r.	n.r.	-	-
<b>CHIOGGIA</b>				
Italia (filetti)	n.r.	n.r.	-	-
Italia	n.r.	n.r.	-	-
<b>GENOVA</b>				
Italia (filetti)	n.r.	n.r.	-	-
Italia	n.r.	n.r.	-	-

**L'ANDAMENTO DEI PREZZI DELL'ULTIMO MESE...**

**... E DEGLI ULTIMI TRE ANNI**


Fonte: Elaborazione BMTI su dati dei mercati all'ingrosso. I prezzi sono espressi in €/kg. Le variazioni sono calcolate sul prezzo massimo. "n.r." = prezzo non rilevato.

**SEGUICI OGNI VENERDÌ SU**


@BMTI\_IT

#itticoprezzi

