



NEWS DAI MERCATI

Non si riscontrano variazioni di prezzo rispetto alla scorsa settimana per il branzino, sia pescato che allevato. Aumenti di prezzo su base annuale per il prodotto pescato di origine atlantica.

BRANZINO - PESCATO FRESCO DICENTRARCHUS LABRAX

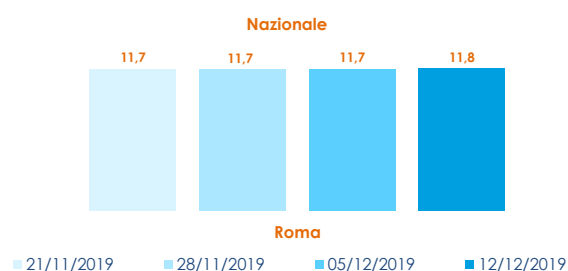
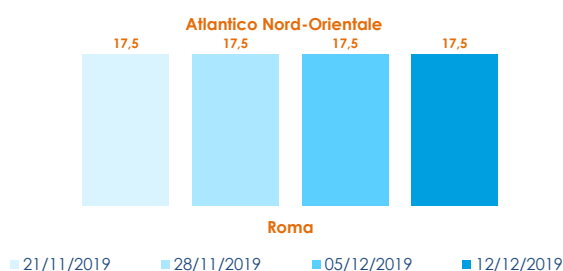
BRANZINO - ALLEVATO FRESCO DICENTRARCHUS LABRAX

I PREZZI DELLA SETTIMANA

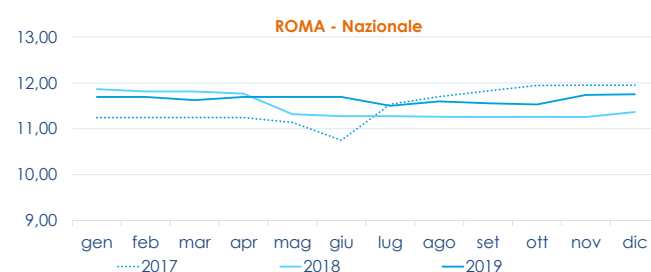
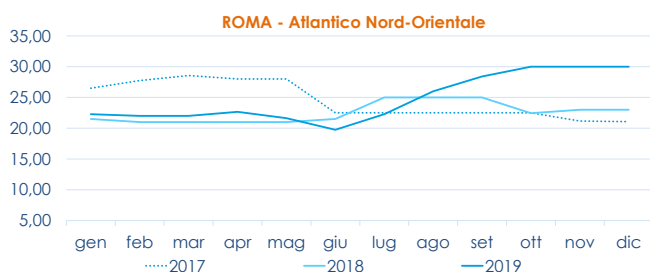
	min.	max.	var. sett. prec.	var. anno prec.
ROMA				
Atlantico Nord-Orientale	30,00	30,00	0,0%	▲ 30,4%
Mediterraneo	17,00	18,00	0,0%	-
MILANO				
Estero (>800 gr.)	n.r.	n.r.	-	-
GENOVA				
Atlantico Nord-Orientale	15,00	25,00	0,0%	-
CHIOGGIA				
Adriatico	n.r.	n.r.	-	-
Atlantico Nord-Orientale	n.r.	n.r.	-	-

	min.	max.	var. sett. prec.	var. anno prec.
ROMA				
Grecia (0.300-0.450)	4,00	5,00	0,0%	▼ -13,8%
Grecia (0.450-0.600)	5,50	6,00	0,0%	▲ 3,4%
Italia (0.300-0.450)	7,60	7,90	0,0%	▲ 0,6%
Italia (0.600-0.800)	12,00	13,60	▲ 1,9%	▲ 8,8%
Malta (0.300-0.450)	5,30	5,50	0,0%	▼ -26,7%
Malta (0.600-0.800)	8,00	8,30	0,0%	0,0%
MILANO				
Estero (>800 gr.)	9,00	11,50	-	-
Estero (400-600 gr.)	n.r.	n.r.	-	-
Italia (>800 gr.)	n.r.	n.r.	-	-
CHIOGGIA				
Grecia (0.600-0.800)	n.r.	n.r.	-	-
Italia (0.600-0.800)	n.r.	n.r.	-	-
Veneto (0.600-0.800)	n.r.	n.r.	-	-
GENOVA				
Grecia (0.300-0.450)	4,00	5,00	-	-
Italia (0.300-0.450)	n.r.	n.r.	-	-
Grecia (0.450-0.600)	n.r.	n.r.	-	-
Italia (0.450-0.600)	9,00	10,00	0,0%	-

L'ANDAMENTO DEI PREZZI DELL'ULTIMO MESE...



... E DEGLI ULTIMI TRE ANNI



Fonte: Elaborazione BMTI su dati dei mercati all'ingrosso. I prezzi sono espressi in €/kg. Le variazioni sono calcolate sul prezzo massimo. "n.r." = prezzo non rilevato.

SEGUICI OGNI VENERDÌ SU



#itticoprezzi