



NEWS DAI MERCATI

Si riscontrano aumenti di prezzo di seppie e calamari di provenienza locale rispetto alla scorsa settimana. Ribassi su base annuale per seppie di provenienza atlantica e per calamari mediterranei di pezzatura grossa.

SEPIE

SEPIA OFFICINALIS

CALAMARI

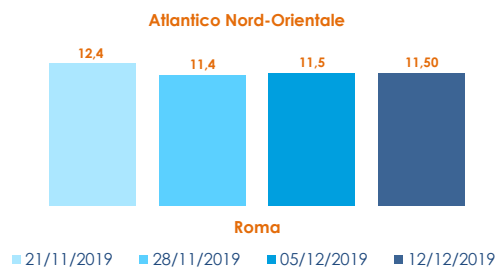
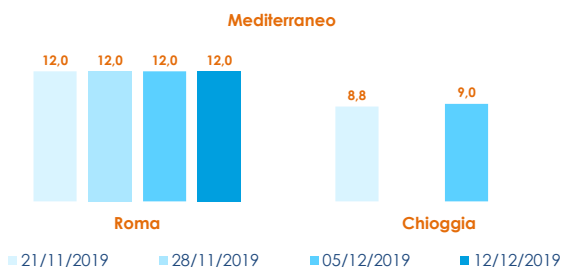
LOLIGO VULGARIS

I PREZZI DELLA SETTIMANA

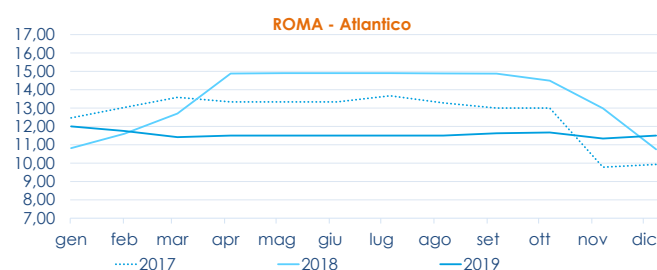
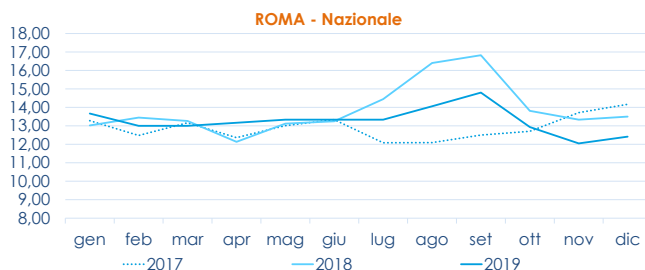
	min.	max.	var. sett. prec.	var. anno prec.
ROMA				
Mediterraneo	12,00	12,00	0,0%	-7,7%
Adriatico	12,00	13,00	0,0%	0,0%
Atlantico Nord-orientale	6,50	7,00	0,0%	-36,4%
MILANO				
Mediterraneo (nere)	13,50	15,50	-	6,9%
Atlantico Nord-Orientale	n.r.	n.r.	-	-
CHIOGGIA				
Mediterraneo	n.r.	n.r.	-	-
GIULIANOVA				
Adriatico	11,20	14,38	18,4%	3,8%
GENOVA				
Mediterraneo	n.r.	n.r.	-	-
SAN BENEDETTO				
Locale - grande	n.r.	n.r.	-	-
Locale - mezzana	n.r.	n.r.	-	-
PESCARA				
Adriatico	11,37	14,07	12,9%	-

	min.	max.	var. sett. prec.	var. anno prec.
ROMA				
Atlantico Nord-orientale (0.100-0.300)	10,00	11,00	0,0%	15,8%
Atlantico Nord-orientale (0.300-0.400)	12,00	13,00	0,0%	23,8%
Mediterraneo (0.100-0.300)	16,00	18,00	0,0%	-
Tirreno	n.r.	n.r.	-	-
MILANO				
Atlantico Nord-Orientale (pz.grossa)	n.r.	n.r.	-	-
Mediterraneo (pz.grossa)	11,00	14,00	-	-30,0%
CHIOGGIA				
Adriatico	n.r.	n.r.	-	-
GIULIANOVA				
Adriatico	18,75	23,35	3,1%	-
GENOVA				
Atlantico Nord-orientale (0.100-0.300)	n.r.	n.r.	-	-
Atlantico Nord-orientale (0.300-0.500)	n.r.	n.r.	-	-
Mediterraneo (0.100-0.300)	n.r.	n.r.	-	-
PESCARA				
Adriatico	22,78	27,00	18,2%	-

L'ANDAMENTO DEI PREZZI DELL'ULTIMO MESE...



... E DEGLI ULTIMI TRE ANNI



Fonte: Elaborazione BMTI su dati dei mercati all'ingrosso. I prezzi sono espressi in €/kg. Le variazioni sono calcolate sul prezzo massimo. "n.r." = prezzo non rilevato.

SEGUICI OGNI VENERDÌ SU



#itticoprezzi