



NEWS DAI MERCATI

Non si segnalano particolari variazioni di prezzo per il branzino, sia pescato che allevato.

BRANZINO - PESCATO FRESCO DICENTRARCHUS LABRAX

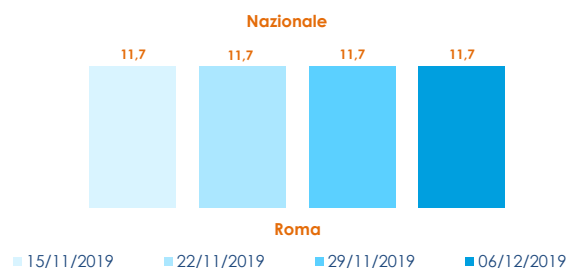
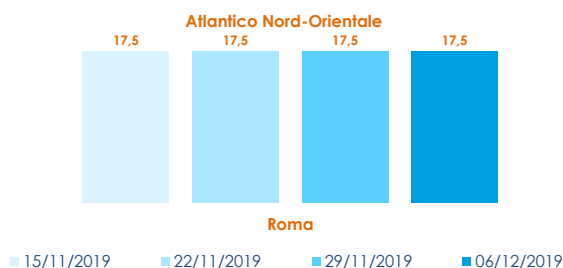
BRANZINO - ALLEVATO FRESCO DICENTRARCHUS LABRAX

I PREZZI DELLA SETTIMANA

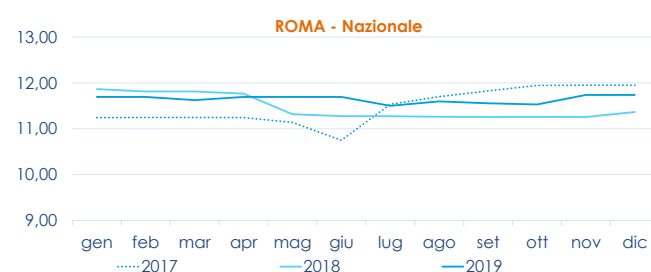
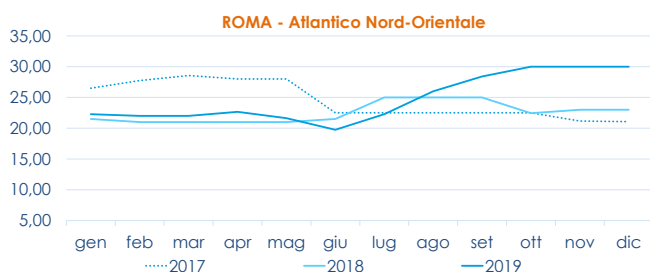
	min.	max.	var. sett. prec.	var. anno prec.
ROMA				
Atlantico Nord-Orientale	30,00	30,00	0,0%	▲ 30,4%
Mediterraneo	17,00	18,00	0,0%	-
MILANO				
Estero (>800 gr.)	n.r.	n.r.	-	-
GENOVA				
Atlantico Nord-Orientale	15,00	25,00	0,0%	-
CHIOGGIA				
Adriatico	24,00	26,00	-	▲ 13,0%
Atlantico Nord-Orientale	n.r.	n.r.	-	-

	min.	max.	var. sett. prec.	var. anno prec.
ROMA				
Grecia (0.300-0.450)	4,00	5,00	0,0%	▼ -13,8%
Grecia (0.450-0.600)	5,50	6,00	▲ 15,4%	▲ 3,4%
Italia (0.300-0.450)	7,60	7,90	0,0%	0,6%
Italia (0.600-0.800)	12,00	13,35	0,0%	▲ 6,8%
Malta (0.300-0.450)	5,30	5,50	0,0%	▼ -26,7%
Malta (0.600-0.800)	8,00	8,30	0,0%	0,0%
MILANO				
Estero (>800 gr.)	n.r.	n.r.	-	-
Estero (400-600 gr.)	n.r.	n.r.	-	-
Italia (>800 gr.)	n.r.	n.r.	-	-
CHIOGGIA				
Grecia (0.600-0.800)	12,00	13,00	-	▲ 23,8%
Italia (0.600-0.800)	12,00	14,00	-	▲ 12,0%
Veneto (0.600-0.800)	15,00	16,00	-	▲ 33,3%
GENOVA				
Grecia (0.300-0.450)	4,00	5,00	0,0%	-
Italia (0.300-0.450)	4,00	5,00	0,0%	▼ -50,0%
Grecia (0.450-0.600)	5,00	6,00	0,0%	▼ -14,3%
Italia (0.450-0.600)	9,00	10,00	0,0%	-

L'ANDAMENTO DEI PREZZI DELL'ULTIMO MESE...



... E DEGLI ULTIMI TRE ANNI



Fonte: Elaborazione BMTI su dati dei mercati all'ingrosso. I prezzi sono espressi in €/kg. Le variazioni sono calcolate sul prezzo massimo. "n.r." = prezzo non rilevato.

SEGUICI OGNI VENERDÌ SU



#itticoprezzi