



NEWS DAI MERCATI

Per quanto riguarda le seppie si osserva una stabilizzazione dei prezzi, con segnali di calo a fronte di un aumento della disponibilità di prodotto. I calamari, invece, mostrano cenni di rialzo con livelli di prezzo superiori allo scorso anno. Per entrambi i prodotti è tornata disponibile la provenienza adriatica.

SEPIE SEPIA OFFICINALIS

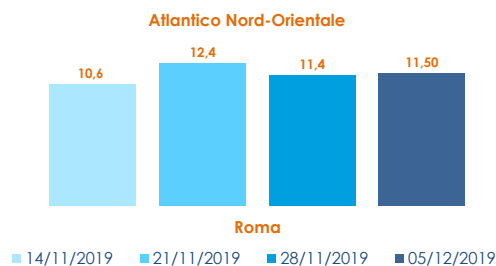
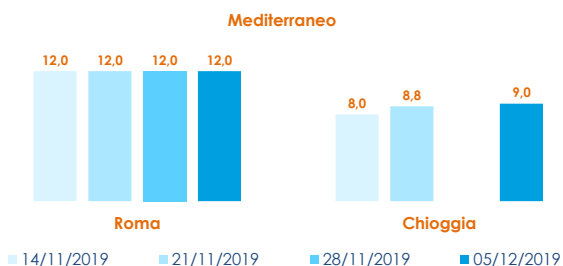
CALAMARI LOLIGO VULGARIS

I PREZZI DELLA SETTIMANA

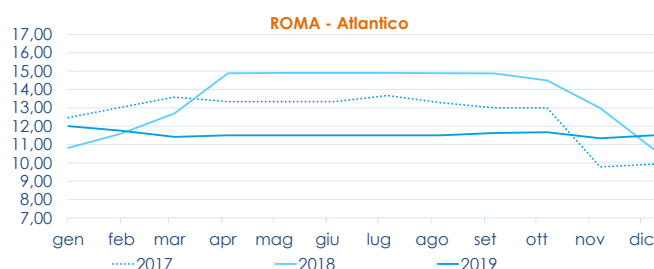
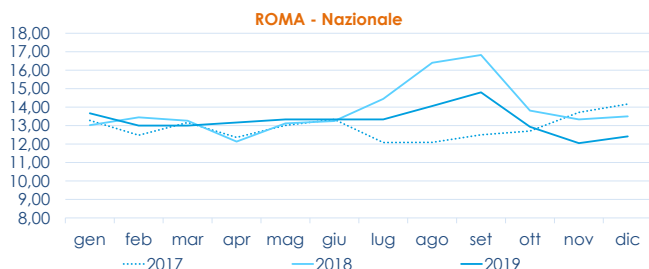
	min.	max.	var. sett. prec.	var. anno prec.
ROMA				
Mediterraneo	12,00	12,00	0,0%	-7,7%
Adriatico	12,00	13,00	0,0%	0,0%
Atlantico Nord-orientale	6,50	7,00	-6,7%	-36,4%
MILANO				
Mediterraneo (nere)	13,50	15,50	0,0%	-3,1%
Atlantico Nord-Orientale	n.r.	n.r.	-	-
CHIOGGIA				
Mediterraneo	8,50	11,00	-	-
GIULIANOVA				
Adriatico	n.r.	n.r.	-	-
GENOVA				
Mediterraneo	12,00	14,00	0,0%	-
SAN BENEDETTO				
Locale - grande	n.r.	n.r.	-	-
Locale - mezzana	n.r.	n.r.	-	-
PESCARA				
Adriatico	8,64	12,46	-16,9%	-22,9%

	min.	max.	var. sett. prec.	var. anno prec.
ROMA				
Atlantico Nord-orientale (0.100-0.300)	10,00	11,00	4,8%	15,8%
Atlantico Nord-orientale (0.300-0.400)	12,00	13,00	0,0%	23,8%
Mediterraneo (0.100-0.300)	16,00	18,00	0,0%	-
Tirreno	n.r.	n.r.	-	-
MILANO				
Atlantico Nord-Orientale (pz.grossa)	n.r.	n.r.	-	-
Mediterraneo (pz.grossa)	11,00	14,00	23,6%	-41,7%
CHIOGGIA				
Adriatico	11,00	11,00	-	-
GIULIANOVA				
Adriatico	n.r.	n.r.	-	-
GENOVA				
Atlantico Nord-orientale (0.100-0.300)	12,00	15,00	0,0%	-
Atlantico Nord-orientale (0.300-0.500)	12,00	13,00	0,0%	-
Mediterraneo (0.100-0.300)	25,00	30,00	0,0%	-
PESCARA				
Adriatico	22,85	22,85	-28,2%	-23,2%

L'ANDAMENTO DEI PREZZI DELL'ULTIMO MESE...



... E DEGLI ULTIMI TRE ANNI



Fonte: Elaborazione BMTI su dati dei mercati all'ingrosso. I prezzi sono espressi in €/kg. Le variazioni sono calcolate sul prezzo massimo. "n.r." = prezzo non rilevato.

SEGUICI OGNI VENERDÌ SU



#itticoprezzi