



NEWS DAI MERCATI

Stabili le quotazioni delle trote. Per il salmone si nota invece una tendenza all'aumento delle quotazioni, data dal livello della domanda crescente, tipico del periodo.

TROTA IRIDEA ONCORHYNCHUS MYKISS

SALMONE SALMO SALAR

I PREZZI DELLA SETTIMANA

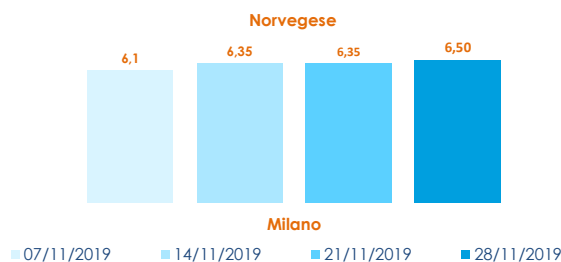
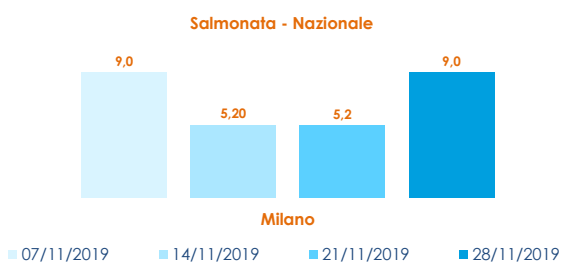
	min.	max.	var. sett. prec.	var. anno prec.
ROMA				
Italia	4,60	4,80	0,0%	▲ 14,3%
MILANO				
Italia	n.r.	n.r.	-	-
SAN BENEDETTO				
Italia	n.r.	n.r.	-	-

	min.	max.	var. sett. prec.	var. anno prec.
ROMA				
Norvegia (3.000-4.000)	6,00	6,50	▲ 8,3%	▼ -23,5%
Norvegia (4.000-5.000)	7,50	8,00	▲ 5,3%	▼ -5,9%
MILANO				
Norvegia (>3 kg)	6,00	6,50	▲ 2,4%	▲ 4,7%
Norvegia (1-3 kg)	n.r.	n.r.	-	-
CHIOGGIA				
Norvegia (4-5 kg)	n.r.	n.r.	-	-
GENOVA				
Norvegia (3.000-4.000)	8,00	8,50	▲ 21,4%	-
Norvegia (4.000-5.000)	8,00	8,50	▲ 21,4%	-

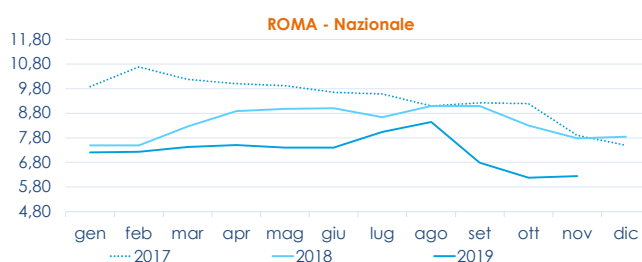
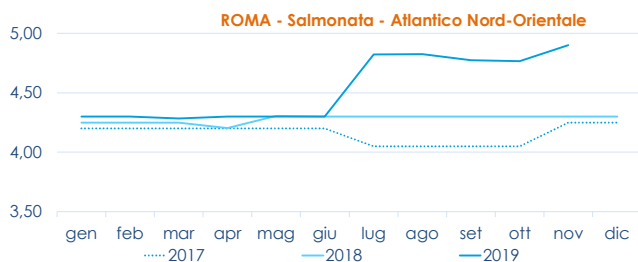
TROTA SALMONATA

	min.	max.	var. sett. prec.	var. anno prec.
ROMA				
Italia (filetti)	9,00	9,30	0,0%	▲ 12,0%
Italia	5,00	5,20	0,0%	▲ 13,0%
MILANO				
Italia (filetti)	n.r.	n.r.	-	-
CHIOGGIA				
Italia (filetti)	n.r.	n.r.	-	-
Italia	n.r.	n.r.	-	-
GENOVA				
Italia (filetti)	10,00	11,00	0,0%	-
Italia	6,00	7,00	0,0%	-

L'ANDAMENTO DEI PREZZI DELL'ULTIMO MESE...



... E DEGLI ULTIMI TRE ANNI



Fonte: Elaborazione BMTI su dati dei mercati all'ingrosso. I prezzi sono espressi in €/kg. Le variazioni sono calcolate sul prezzo massimo. "n.r." = prezzo non rilevato.

SEGUICI OGNI VENERDÌ SU



#itticoprezzi