



NEWS DAI MERCATI

Stabili le quotazioni delle trote. Per il salmone si osserva un riallineamento delle quotazioni ai consueti prezzi del periodo, che rimangono comunque inferiori rispetto a quelli dello scorso anno.

TROTA IRIDEA ONCORHYNCHUS MYKISS

SALMONE SALMO SALAR

I PREZZI DELLA SETTIMANA

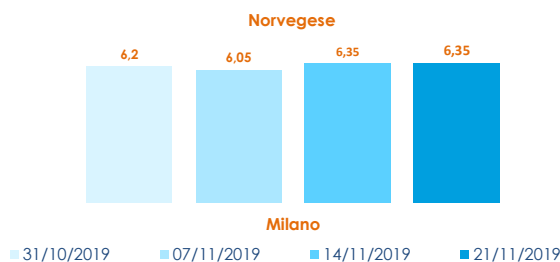
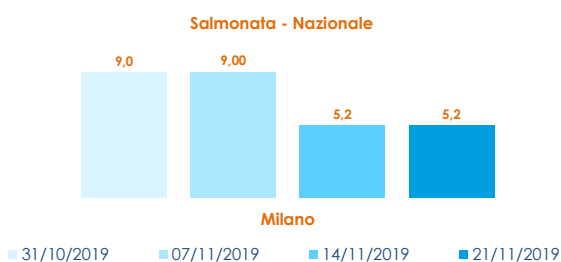
| | min. | max. | var. sett. prec. | var. anno prec. |
|----------------------|------|------|------------------|-----------------|
| ROMA | | | | |
| Italia | 4,60 | 4,80 | 0,0% | ▲ 14,3% |
| MILANO | | | | |
| Italia | n.r. | n.r. | - | - |
| SAN BENEDETTO | | | | |
| Italia | n.r. | n.r. | - | - |

| | min. | max. | var. sett. prec. | var. anno prec. |
|------------------------|------|------|------------------|-----------------|
| ROMA | | | | |
| Norvegia (3.000-4.000) | 5,30 | 6,00 | ▲ 13,2% | ▼ -29,4% |
| Norvegia (4.000-5.000) | 7,10 | 7,60 | ▲ 20,6% | ▼ -10,6% |
| MILANO | | | | |
| Norvegia (>3 kg) | 5,80 | 6,35 | 0,0% | ▼ -2,8% |
| Norvegia (1-3 kg) | n.r. | n.r. | - | - |
| CHIOGGIA | | | | |
| Norvegia (4-5 kg) | 6,80 | 7,50 | ▲ 7,1% | ▼ -5,1% |
| GENOVA | | | | |
| Norvegia (3.000-4.000) | n.r. | n.r. | - | - |
| Norvegia (4.000-5.000) | n.r. | n.r. | - | - |

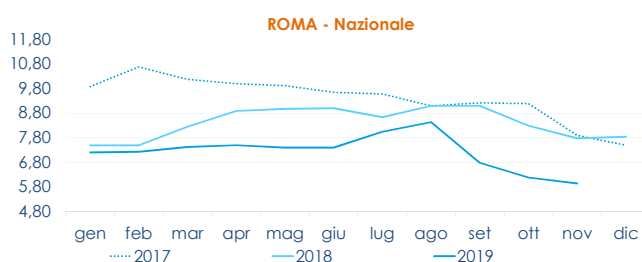
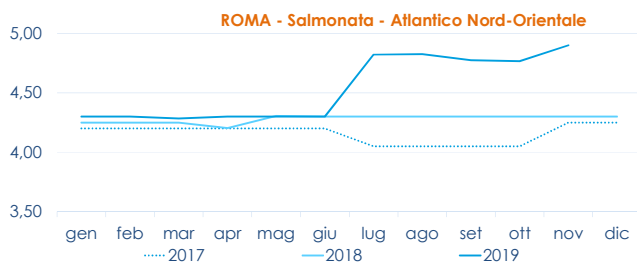
TROTA SALMONATA

| | | | | |
|------------------|------|------|------|---------|
| ROMA | | | | |
| Italia (filetti) | 9,00 | 9,30 | 0,0% | ▲ 12,0% |
| Italia | 5,00 | 5,20 | 0,0% | ▲ 13,0% |
| MILANO | | | | |
| Italia (filetti) | n.r. | n.r. | - | - |
| CHIOGGIA | | | | |
| Italia (filetti) | 8,80 | 9,00 | 0,0% | - |
| Italia | 4,80 | 4,80 | 0,0% | - |
| GENOVA | | | | |
| Italia (filetti) | n.r. | n.r. | - | - |
| Italia | n.r. | n.r. | - | - |

L'ANDAMENTO DEI PREZZI DELL'ULTIMO MESE...



... E DEGLI ULTIMI TRE ANNI



Fonte: Elaborazione BMTI su dati dei mercati all'ingrosso. I prezzi sono espressi in €/kg. Le variazioni sono calcolate sul prezzo massimo. "n.r." = prezzo non rilevato.

SEGUICI OGNI VENERDÌ SU

@BMTI_IT

#itticoprezzi