



## NEWS DAI MERCATI

Non si evidenziano variazioni di rilievo per il branzino sia allevato che pescato, ad eccezione di qualche rialzo per il prodotto pescato dell'Adriatico, dove le condizioni di maltempo hanno reso difficoltosa l'attività dei pescherecci.

### BRANZINO - PESCATO FRESCO DICENTRARCHUS LABRAX

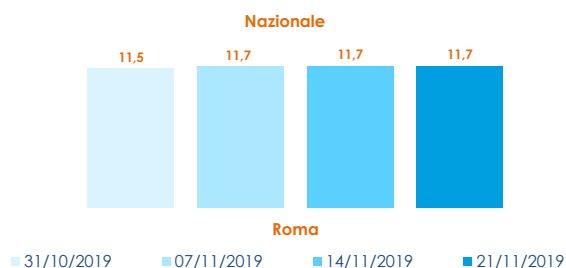
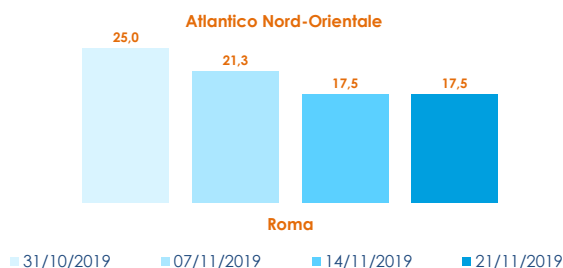
### BRANZINO - ALLEVATO FRESCO DICENTRARCHUS LABRAX

#### I PREZZI DELLA SETTIMANA

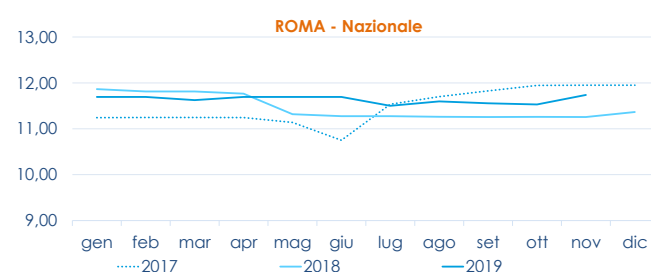
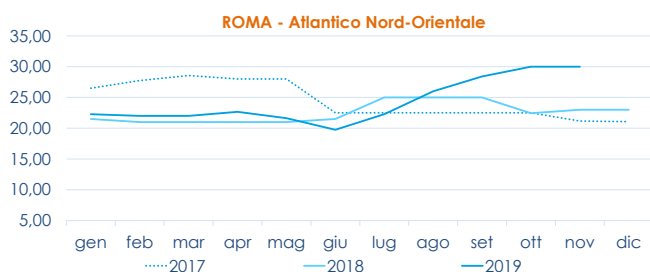
|                          | min.  | max.  | var. sett. prec. | var. anno prec. |
|--------------------------|-------|-------|------------------|-----------------|
| <b>ROMA</b>              |       |       |                  |                 |
| Atlantico Nord-Orientale | 30,00 | 30,00 | 0,0%             | ▲ 30,4%         |
| Mediterraneo             | 17,00 | 18,00 | 0,0%             | -               |
| <b>MILANO</b>            |       |       |                  |                 |
| Estero (>800 gr.)        | n.r.  | n.r.  | -                | -               |
| <b>GENOVA</b>            |       |       |                  |                 |
| Atlantico Nord-Orientale | n.r.  | n.r.  | -                | -               |
| <b>CHIOGGIA</b>          |       |       |                  |                 |
| Adriatico                | 20,00 | 24,00 | ▲ 20,0%          | ▼ -20,0%        |
| Atlantico Nord-Orientale | n.r.  | n.r.  | -                | -               |

|                      | min.  | max.  | var. sett. prec. | var. anno prec. |
|----------------------|-------|-------|------------------|-----------------|
| <b>ROMA</b>          |       |       |                  |                 |
| Grecia (0.300-0.450) | 4,00  | 5,00  | 0,0%             | ▼ -13,8%        |
| Grecia (0.450-0.600) | 5,00  | 5,20  | 0,0%             | ▼ -10,3%        |
| Italia (0.300-0.450) | 7,60  | 7,90  | 0,0%             | 0,6%            |
| Italia (0.600-0.800) | 12,00 | 13,35 | 0,0%             | ▲ 6,8%          |
| Malta (0.300-0.450)  | 5,30  | 5,50  | 0,0%             | ▼ -26,7%        |
| Malta (0.600-0.800)  | 8,00  | 8,30  | 0,0%             | 0,0%            |
| <b>MILANO</b>        |       |       |                  |                 |
| Estero (>800 gr.)    | n.r.  | n.r.  | -                | -               |
| Estero (400-600 gr.) | n.r.  | n.r.  | -                | -               |
| Italia (>800 gr.)    | n.r.  | n.r.  | -                | -               |
| <b>CHIOGGIA</b>      |       |       |                  |                 |
| Grecia (0.600-0.800) | n.r.  | n.r.  | -                | -               |
| Italia (0.600-0.800) | 14,00 | 14,00 | 0,0%             | ▲ 16,7%         |
| Veneto (0.600-0.800) | 15,00 | 16,00 | 0,0%             | ▲ 33,3%         |
| <b>GENOVA</b>        |       |       |                  |                 |
| Grecia (0.300-0.450) | n.r.  | n.r.  | -                | -               |
| Italia (0.300-0.450) | n.r.  | n.r.  | -                | -               |
| Grecia (0.450-0.600) | n.r.  | n.r.  | -                | -               |
| Italia (0.450-0.600) | n.r.  | n.r.  | -                | -               |

#### L'ANDAMENTO DEI PREZZI DELL'ULTIMO MESE...



#### ... E DEGLI ULTIMI TRE ANNI



Fonte: Elaborazione BMTI su dati dei mercati all'ingrosso. I prezzi sono espressi in €/kg. Le variazioni sono calcolate sul prezzo massimo. "n.r." = prezzo non rilevato.

SEGUICI OGNI VENERDÌ SU

@BMTI\_IT

#itticoprezzi