


NEWS DAI MERCATI

Si osservano cali di prezzo diffusi per gamberi rosa e mazzancolle, sul prodotto mediterraneo e adriatico. I gamberi rossi presentano invece una situazione di stabilità.

GAMBERI ROSA

PARAPENAEUS LONGIROSTRIS

MAZZANCOLLE

MELICERTUS KERATHURUS

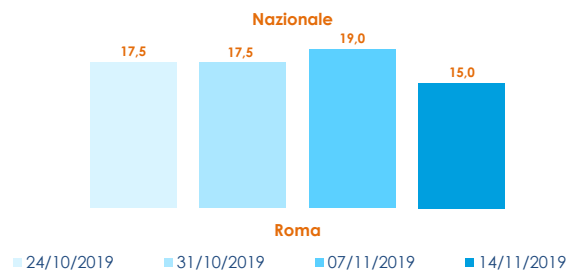
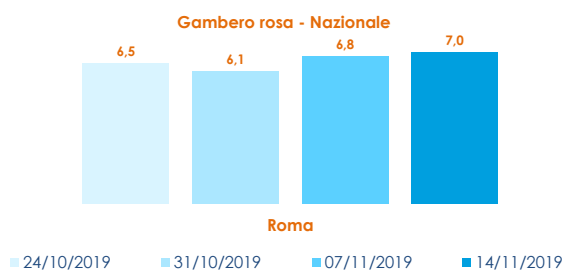
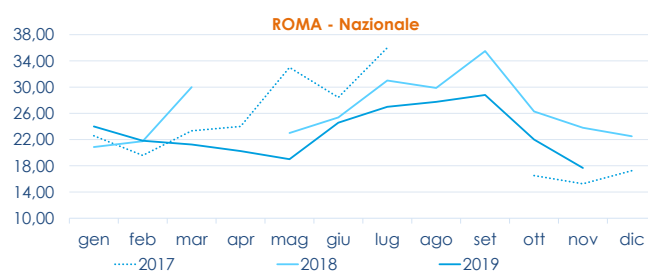
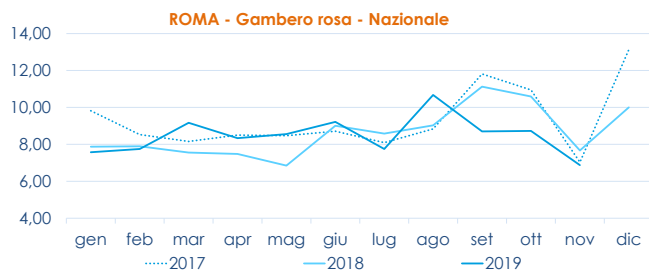
I PREZZI DELLA SETTIMANA

	min.	max.	var. sett. prec.	var. anno prec.
ROMA				
Mediterraneo (13 - 20 U / KG)	8,00	9,00	▼ -10,0%	▲ 12,5%
Mediterraneo (21 - 40 U / KG)	5,00	6,00	▬ 0,0%	▬ 0,0%
GIULIANOVA				
Adriatico	5,32	15,90	-	-
CHIOGGIA				
Adriatico	3,00	4,00	▬ 0,0%	▼ -33,3%
SAN BENEDETTO				
Adriatico	3,90	6,50	▼ -39,3%	-
GENOVA				
Adriatico	5,00	10,00	▬ 0,0%	▼ -28,6%
PESCARA				
Adriatico	6,35	8,05	-	▲ 6,6%

	min.	max.	var. sett. prec.	var. anno prec.
ROMA				
Mediterraneo	14,00	16,00	▼ -20,0%	▼ -27,3%
GIULIANOVA				
Adriatico	14,55	38,83	-	-
CHIOGGIA				
Adriatico	10,00	18,00	▬ 0,0%	▲ 5,9%
SAN BENEDETTO				
Locale - piccola	9,10	11,60	▲ 7,4%	▼ -19,3%
Locale - media	9,20	12,70	▲ 18,7%	-
Locale - grande	15,00	18,10	▼ -8,1%	-
GENOVA				
Mediterraneo (13 - 20 U / KG)	n.r.	n.r.	-	-
Mediterraneo	25,00	30,00	▼ -3,2%	▲ 50,0%

GAMBERI ROSSI ARISTAEOMORPHA FOLIACEA

ROMA				
Mediterraneo (41 - 60 U / KG) congelato	19,00	21,00	▬ 0,0%	▬ 0,0%
MILANO				
Italia (pz. media)	n.r.	n.r.	-	-
CHIOGGIA				
Mediterraneo	27,00	27,00	▬ 0,0%	▲ 8,0%
GENOVA				
Mediterraneo	45,00	52,00	▬ 0,0%	▼ -5,5%

L'ANDAMENTO DEI PREZZI DELL'ULTIMO MESE...

... E DEGLI ULTIMI TRE ANNI


Fonte: Elaborazione BMTI su dati dei mercati all'ingrosso. I prezzi sono espressi in €/kg. Le variazioni sono calcolate sul prezzo massimo. "n.r." = prezzo non rilevato.

SEGUICI OGNI VENERDÌ SU

@BMTI_IT

#itticoprezzi