



## NEWS DAI MERCATI

Costanti i prezzi dell'orata, sia allevata che pescata. Si notano per il prodotto allevato quotazioni superiori rispetto allo scorso anno.

### ORATA - PESCATO FRESCO SPARUS AURATA

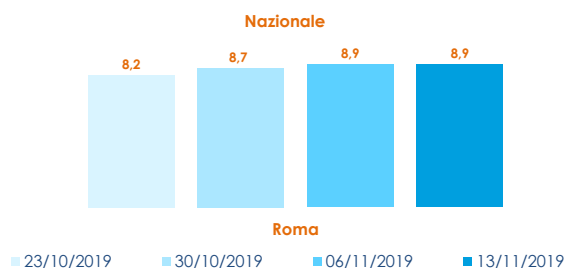
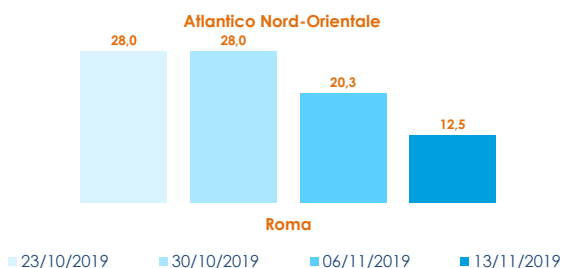
### ORATA - ALLEVATO FRESCO SPARUS AURATA

#### I PREZZI DELLA SETTIMANA

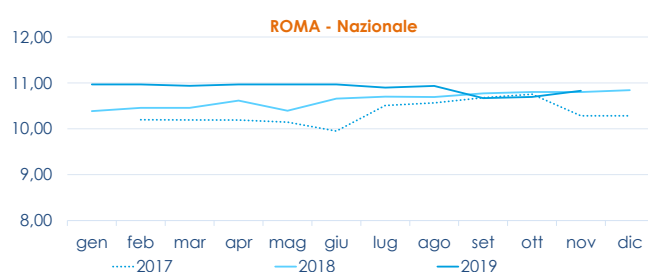
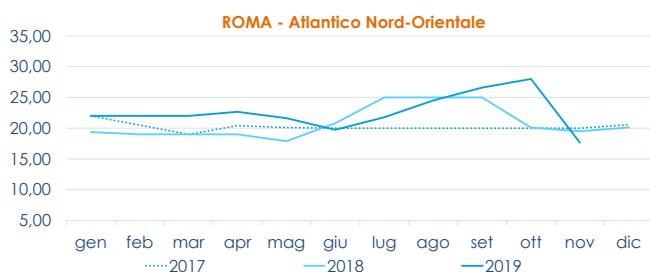
	min.	max.	var. sett. prec.	var. anno prec.
<b>ROMA</b>				
Mediterraneo	19,00	20,00	0,0%	-
Atlantico	12,00	13,00	0,0%	-38,1%
<b>MILANO</b>				
Grecia (>800 gr.)	n.r.	n.r.	-	-
<b>SAN BENEDETTO</b>				
Locale - piccola	4,40	7,80	-	-
<b>CHIOGGIA</b>				
Atlantico Nord-Orientale	5,00	5,00	-	-
Mediterraneo	4,90	4,90	-	-
<b>GENOVA</b>				
Atlantico	17,00	26,00	-	-

	min.	max.	var. sett. prec.	var. anno prec.
<b>ROMA</b>				
Orbetello (300-450 gr)	9,00	10,00	0,0%	11,1%
Italia (300-450 gr)	8,00	8,50	0,0%	6,3%
Grecia (300-450 gr)	5,00	5,50	0,0%	10,0%
Italia (600-800 gr)	11,25	12,00	0,0%	-
<b>MILANO</b>				
Italia (400-600 gr.)	n.r.	n.r.	-	-
Grecia (400 gr.>800 gr.)	n.r.	n.r.	-	-
Italia (400 gr.>800 gr.)	n.r.	n.r.	-	-
<b>CHIOGGIA</b>				
Italia (0.300-0.450)	3,00	3,00	-33,3%	-38,8%
Italia (0.600-0.800)	14,00	14,00	-6,7%	40,0%
<b>GENOVA</b>				
Grecia (300-450 gr)	5,50	6,00	0,0%	20,0%
Italia (300-450 gr)	8,00	9,00	0,0%	0,0%

#### L'ANDAMENTO DEI PREZZI DELL'ULTIMO MESE...



#### ... E DEGLI ULTIMI TRE ANNI



Fonte: Elaborazione BMTI su dati dei mercati all'ingrosso. I prezzi sono espressi in €/kg. Le variazioni sono calcolate sul prezzo massimo. "n.r." = prezzo non rilevato.

SEGUICI OGNI VENERDÌ SU



#itticoprezzi