



NEWS DAI MERCATI

Stabili le quotazioni di trota iridea e trota salmonata, anche per quanto riguarda i filetti. Il salmone norvegese non presenta significative variazioni rispetto alla settimana passata, ma è possibile notare una consistente diminuzione dei prezzi rispetto al 2018, data la maggior produzione che caratterizza quest'annata.

TROTA IRIDEA ONCORHYNCHUS MYKISS

SALMONE SALMO SALAR

I PREZZI DELLA SETTIMANA

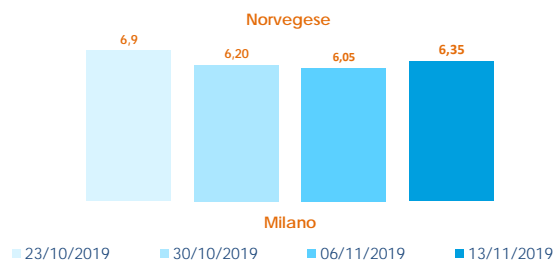
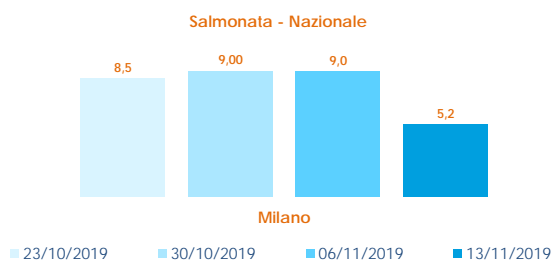
	min.	max.	var. sett. prec.	var. anno prec.
ROMA				
Italia	4,60	4,80	0,0%	▲ 14,3%
MILANO				
Italia	n.r.	n.r.	-	-
SAN BENEDETTO				
Italia	n.r.	n.r.	-	-

	min.	max.	var. sett. prec.	var. anno prec.
ROMA				
Norvegia (3.000-4.000)	5,10	5,30	0,0%	▼ -37,6%
Norvegia (4.000-5.000)	6,00	6,30	▲ 1,6%	▼ -25,9%
MILANO				
Norvegia (>3 kg)	5,80	6,35	▲ 5,0%	▼ -23,3%
Norvegia (1-3 kg)	n.r.	n.r.	-	-
CHIOGGIA				
Norvegia (4-5 kg)	6,70	7,00	0,0%	▼ -14,6%
GENOVA				
Norvegia (3.000-4.000)	6,00	7,00	0,0%	-
Norvegia (4.000-5.000)	6,00	7,00	0,0%	-

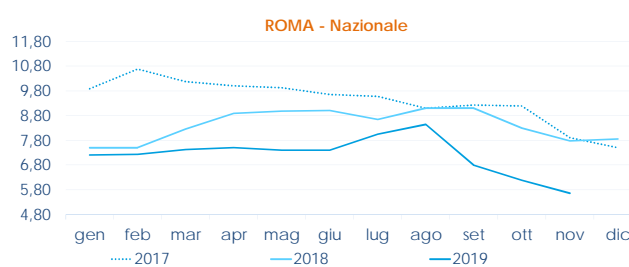
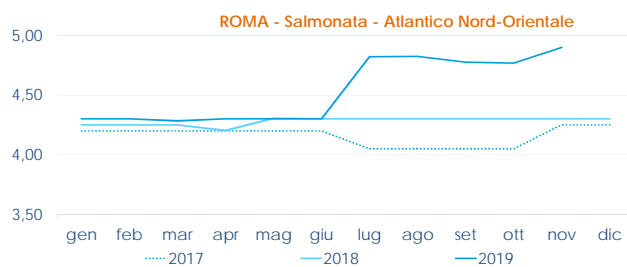
TROTA SALMONATA ONCORHYNCHUS MYKISS

ROMA				
Italia (filetti)	9,00	9,30	0,0%	▲ 12,0%
Italia	5,00	5,20	0,0%	▲ 13,0%
MILANO				
Italia (filetti)	n.r.	n.r.	-	-
CHIOGGIA				
Italia (filetti)	8,80	9,00	0,0%	-
Italia	4,80	4,80	0,0%	-
GENOVA				
Italia (filetti)	10,00	11,00	0,0%	-
Italia	6,00	7,00	0,0%	-

L'ANDAMENTO DEI PREZZI DELL'ULTIMO MESE...



... E DEGLI ULTIMI TRE ANNI



Fonte: Elaborazione BMTI su dati dei mercati all'ingrosso. I prezzi sono espressi in €/kg. Le variazioni sono calcolate sul prezzo massimo. "n.r." = prezzo non rilevato.

SEGUICI OGNI VENERDÌ SU

@BMTI_IT

#itticoprezzi