



NEWS DAI MERCATI

Stabili le quotazioni di trota iridea e trota salmonata, su livelli superiori rispetto allo scorso anno. Al contrario, sono proseguiti i ribassi per il salmone, su livelli inferiori allo scorso anno.

TROTA IRIDEA ONCORHYNCHUS MYKISS

SALMONE SALMO SALAR

I PREZZI DELLA SETTIMANA

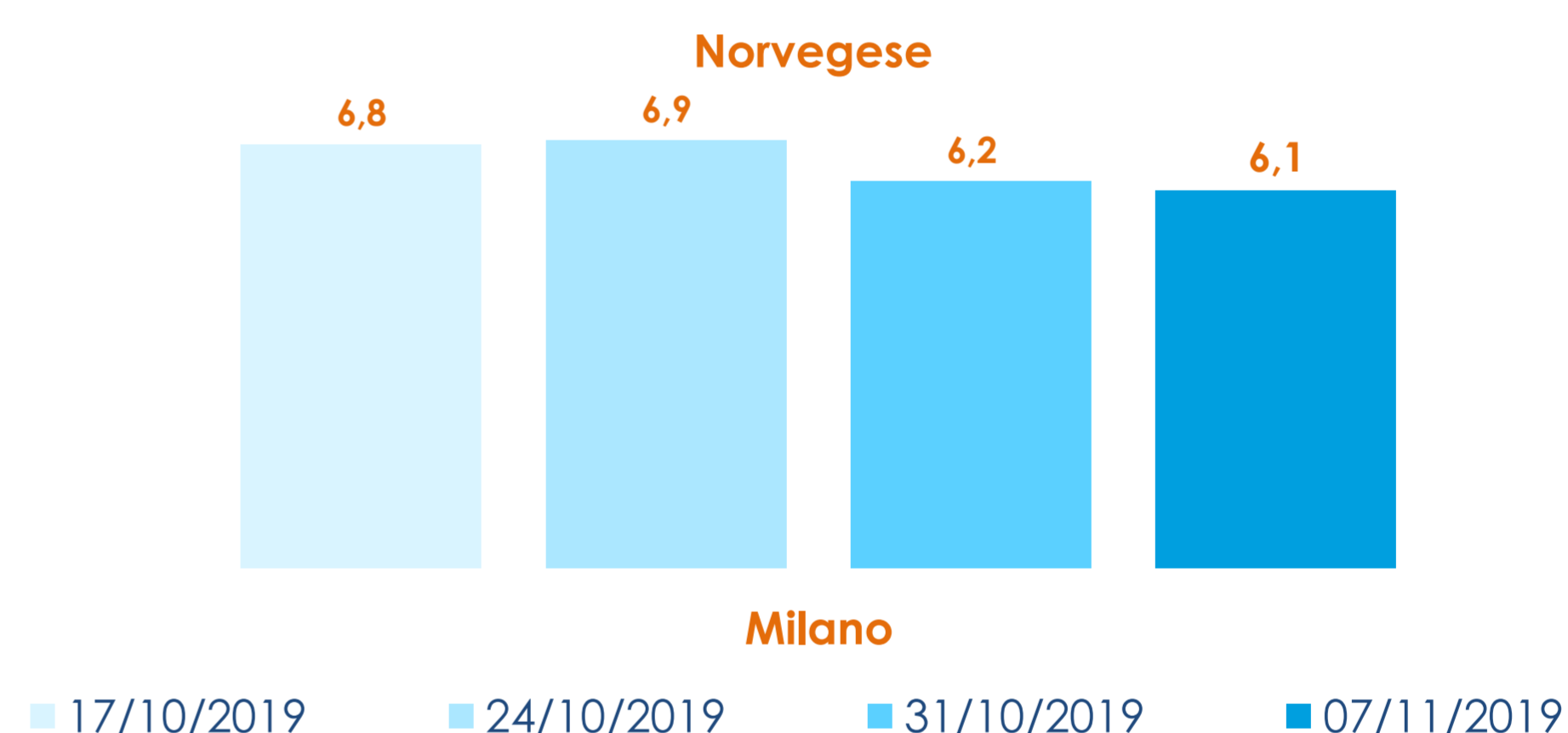
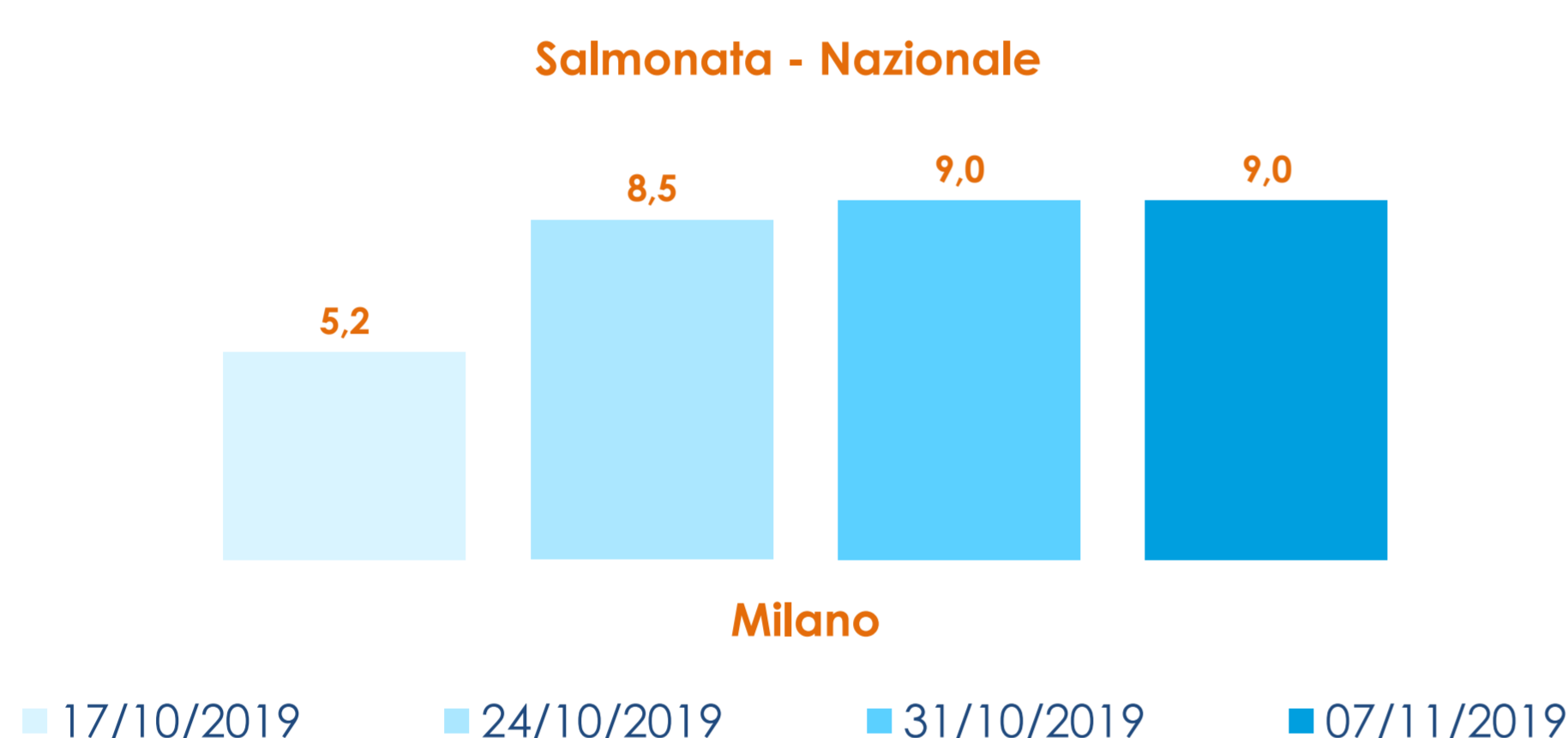
	min.	max.	var. sett. prec.	var. anno prec.
ROMA				
Italia	4,60	4,80	0,0%	14,3%
MILANO				
Italia	n.r.	n.r.	-	-
SAN BENEDETTO				
Italia	n.r.	n.r.	-	-

	min.	max.	var. sett. prec.	var. anno prec.
ROMA				
Norvegia (3.000-4.000)	5,10	5,30	0,0%	-37,6%
Norvegia (4.000-5.000)	6,00	6,20	0,0%	-27,1%
MILANO				
Norvegia (>3 kg)	5,00	6,05	-2,4%	-2,1%
Norvegia (1-3 kg)	n.r.	n.r.	-	-
CHIOGGIA				
Norvegia (4-5 kg)	n.r.	n.r.	-	-
GENOVA				
Norvegia (3.000-4.000)	6,00	7,00	-	-
Norvegia (4.000-5.000)	6,00	7,00	-	-

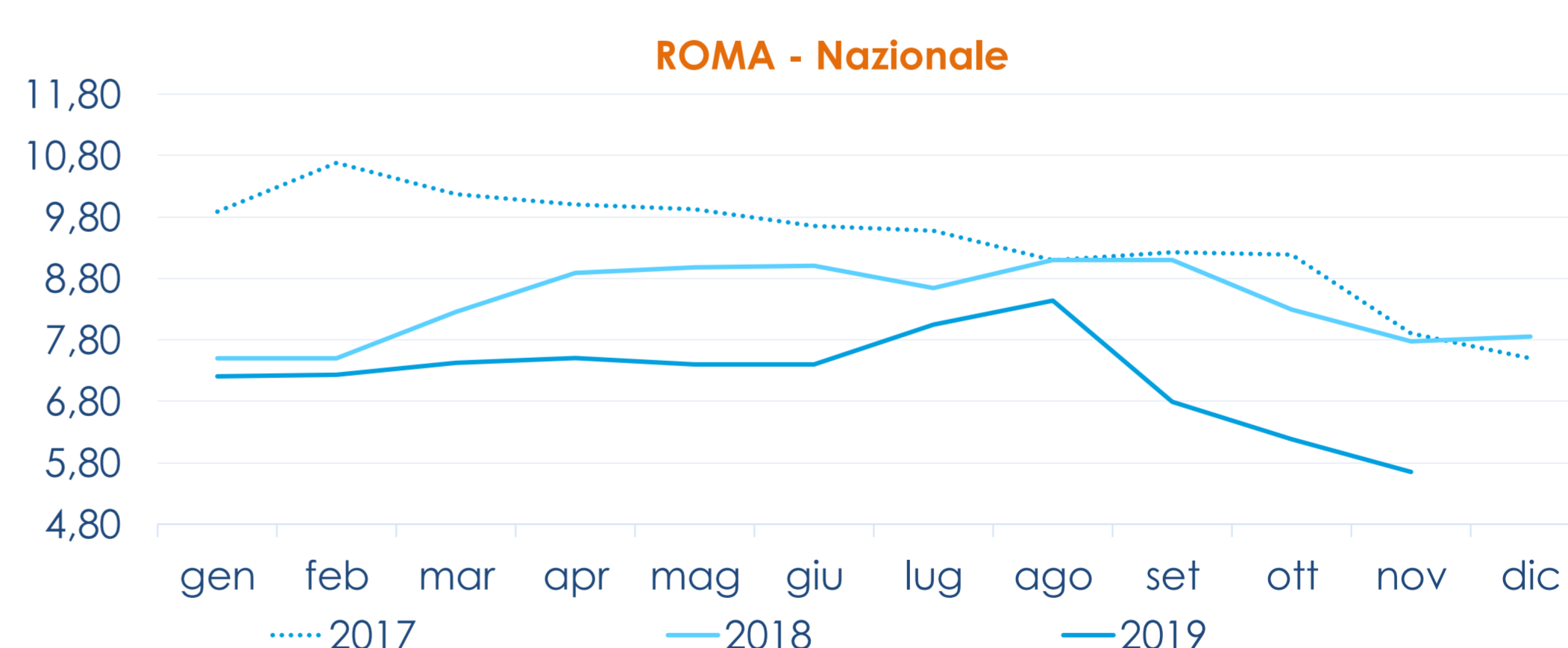
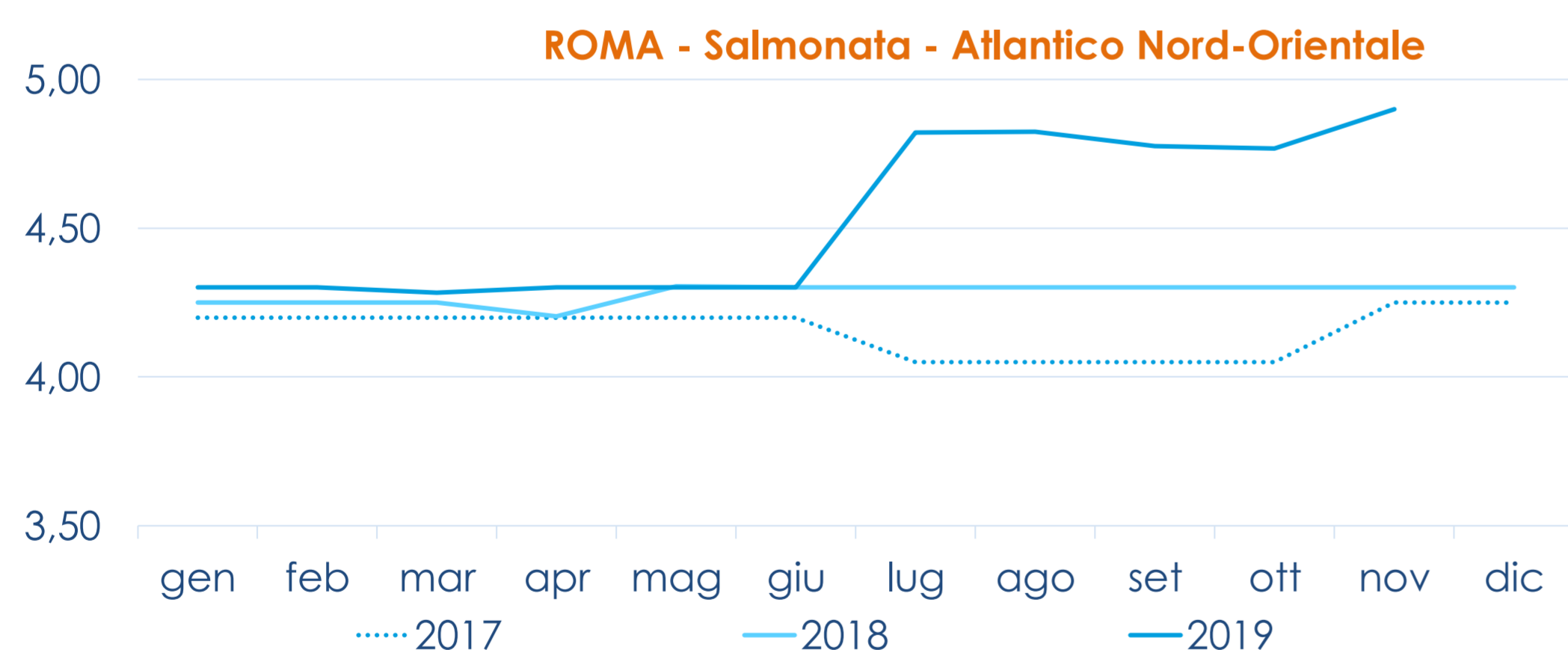
TROTA SALMONATA ONCORHYNCHUS MYKISS

ROMA				
Italia (filetti)	9,00	9,30	0,0%	12,0%
Italia	5,00	5,20	0,0%	13,0%
MILANO				
Italia (filetti)	n.r.	n.r.	-	-
CHIOGGIA				
Italia (filetti)	n.r.	n.r.	-	-
Italia	n.r.	n.r.	-	-
GENOVA				
Italia (filetti)	10,00	11,00	-	-
Italia	6,00	7,00	-	-

L'ANDAMENTO DEI PREZZI DELL'ULTIMO MESE...



... E DEGLI ULTIMI TRE ANNI



Fonte: Elaborazione BMTI su dati dei mercati all'ingrosso. I prezzi sono espressi in €/kg. Le variazioni sono calcolate sul prezzo massimo. "n.r." = prezzo non rilevato.

SEGUICI OGNI VENERDÌ SU

@BMTI_IT

#itticoprezzi