

**NEWS DAI MERCATI**

Continuano le variazioni negative per i prezzi del salmone, che si mantiene su livelli inferiori allo scorso anno. Maggiore stabilità per la trota iridea e salmonata.

## TROTA IRIDEA ONCORHYNCHUS MYKISS

## SALMONE SALMO SALAR

### I PREZZI DELLA SETTIMANA

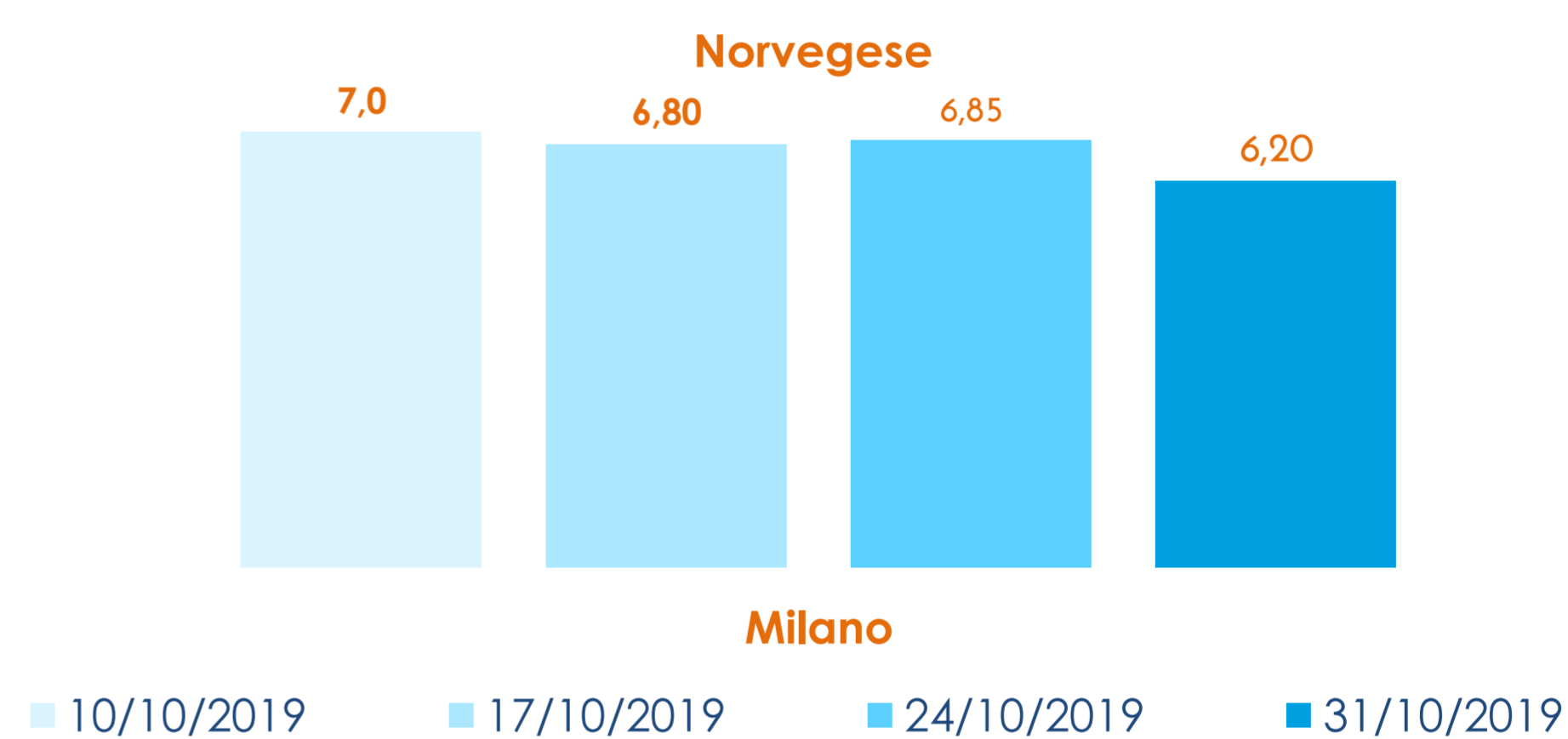
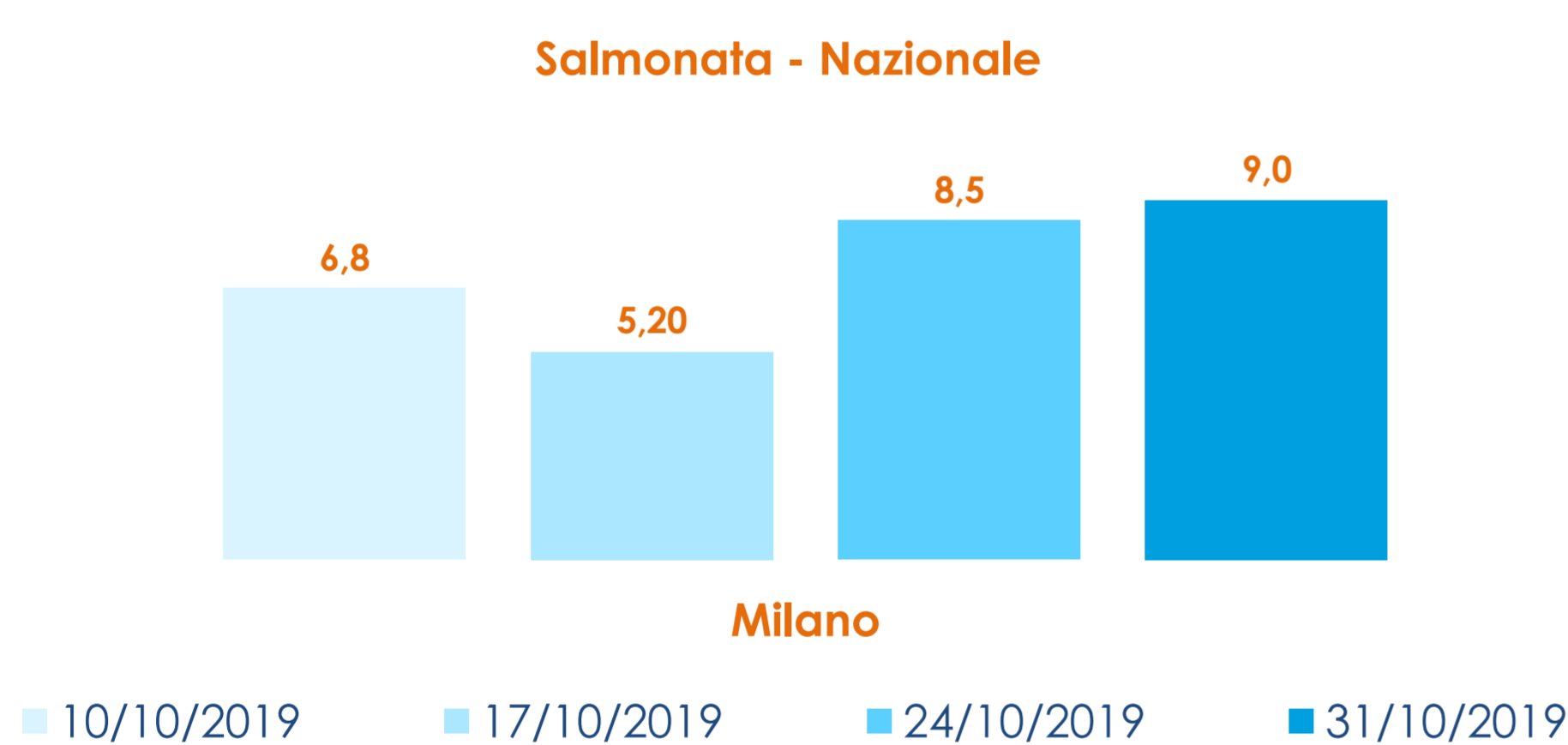
	min.	max.	var. sett. prec.	var. anno prec.
<b>ROMA</b>				
Italia	4,60	4,80	0,0%	14,3%
<b>MILANO</b>				
Italia	n.r.	n.r.	-	-
<b>SAN BENEDETTO</b>				
Italia	n.r.	n.r.	-	-

	min.	max.	var. sett. prec.	var. anno prec.
<b>ROMA</b>				
Norvegia (3.000-4.000)	5,10	5,30	0,0%	-29,3%
Norvegia (4.000-5.000)	6,00	6,20	0,0%	-17,3%
<b>MILANO</b>				
Norvegia (>3 kg)	4,50	6,20	-9,5%	-36,0%
Norvegia (1-3 kg)	n.r.	n.r.	-	-
<b>CHIOGGIA</b>				
Norvegia (4-5 kg)	n.r.	n.r.	-	-
<b>GENOVA</b>				
Norvegia (3.000-4.000)	n.r.	n.r.	-	-
Norvegia (4.000-5.000)	n.r.	n.r.	-	-

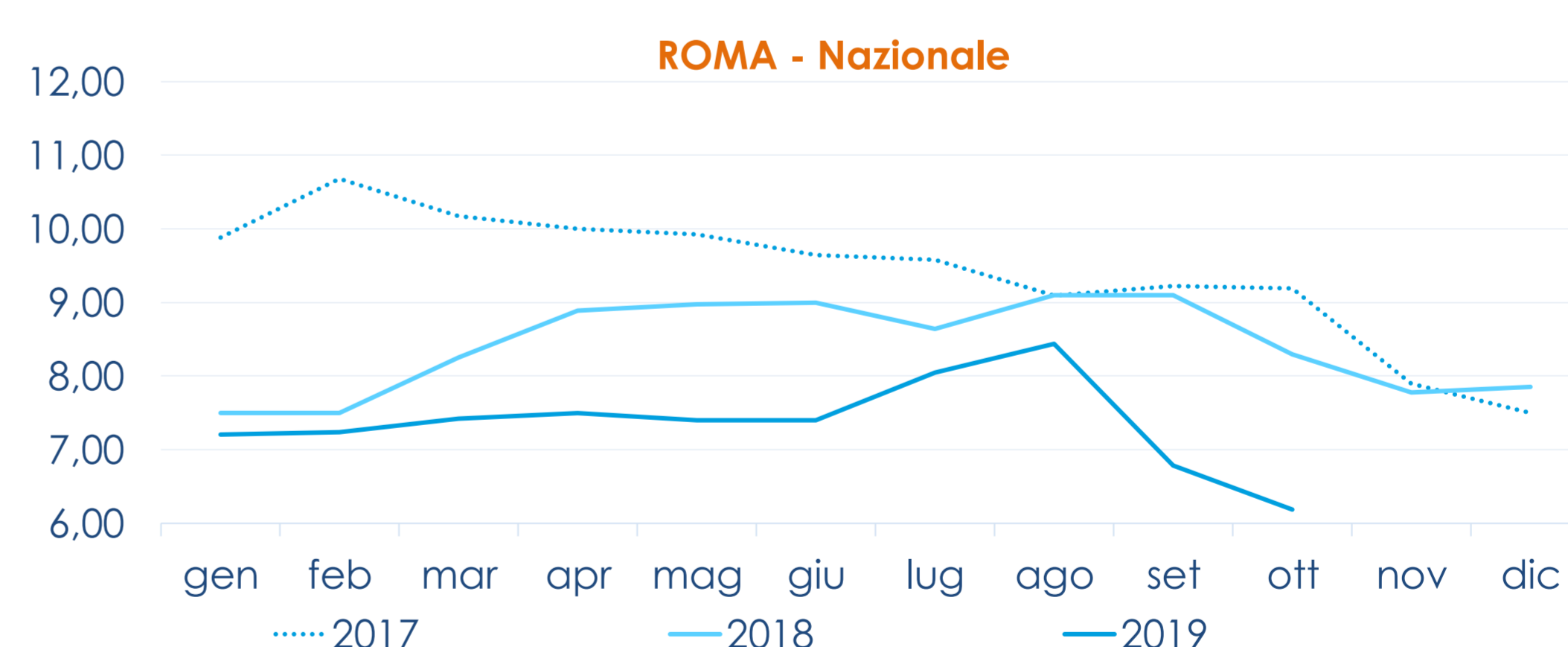
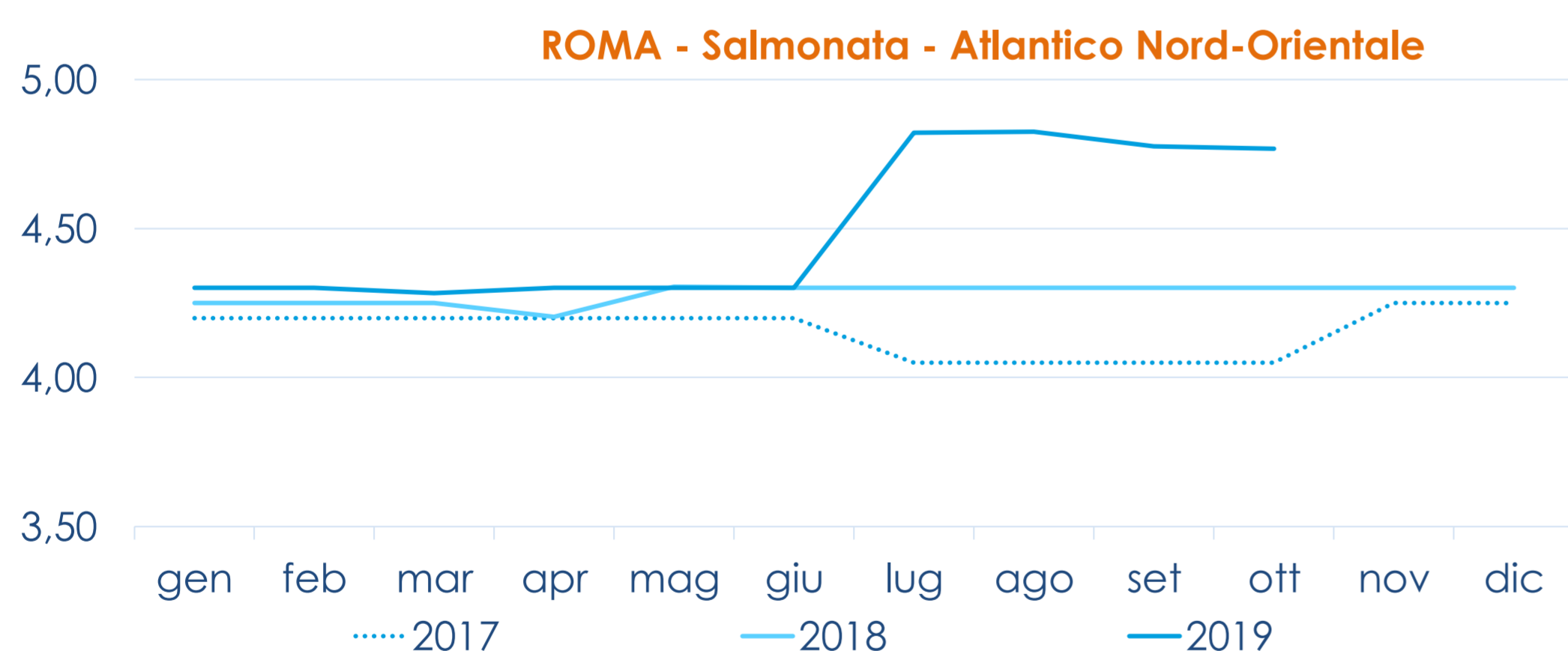
## TROTA SALMONATA ONCORHYNCHUS MYKISS

<b>ROMA</b>				
Italia (filetti)	9,00	9,30	0,0%	12,0%
Italia	5,00	5,20	0,0%	13,0%
<b>MILANO</b>				
Italia (filetti)	n.r.	n.r.	-	-
<b>CHIOGGIA</b>				
Italia (filetti)	n.r.	n.r.	-	-
Italia	n.r.	n.r.	-	-
<b>GENOVA</b>				
Italia (filetti)	n.r.	n.r.	-	-
Italia	n.r.	n.r.	-	-

### L'ANDAMENTO DEI PREZZI DELL'ULTIMO MESE...



### ... E DEGLI ULTIMI TRE ANNI



Fonte: Elaborazione BMTI su dati dei mercati all'ingrosso. I prezzi sono espressi in €/kg. Le variazioni sono calcolate sul prezzo massimo. "n.r." = prezzo non rilevato.

**SEGUICI OGNI VENERDÌ SU**

@BMTI\_IT

#itticoprezzi