

NEWS DAI MERCATI

Non si riscontrano variazioni di prezzo per i calamari, su livelli inferiori allo scorso anno. Per le seppie, invece, origine adriatica risulta in calo rispetto alla scorsa settimana nei mercati di Giulianova e S. Benedetto, con una maggior disponibilità di prodotto.

SEPIE SEPIA OFFICINALIS

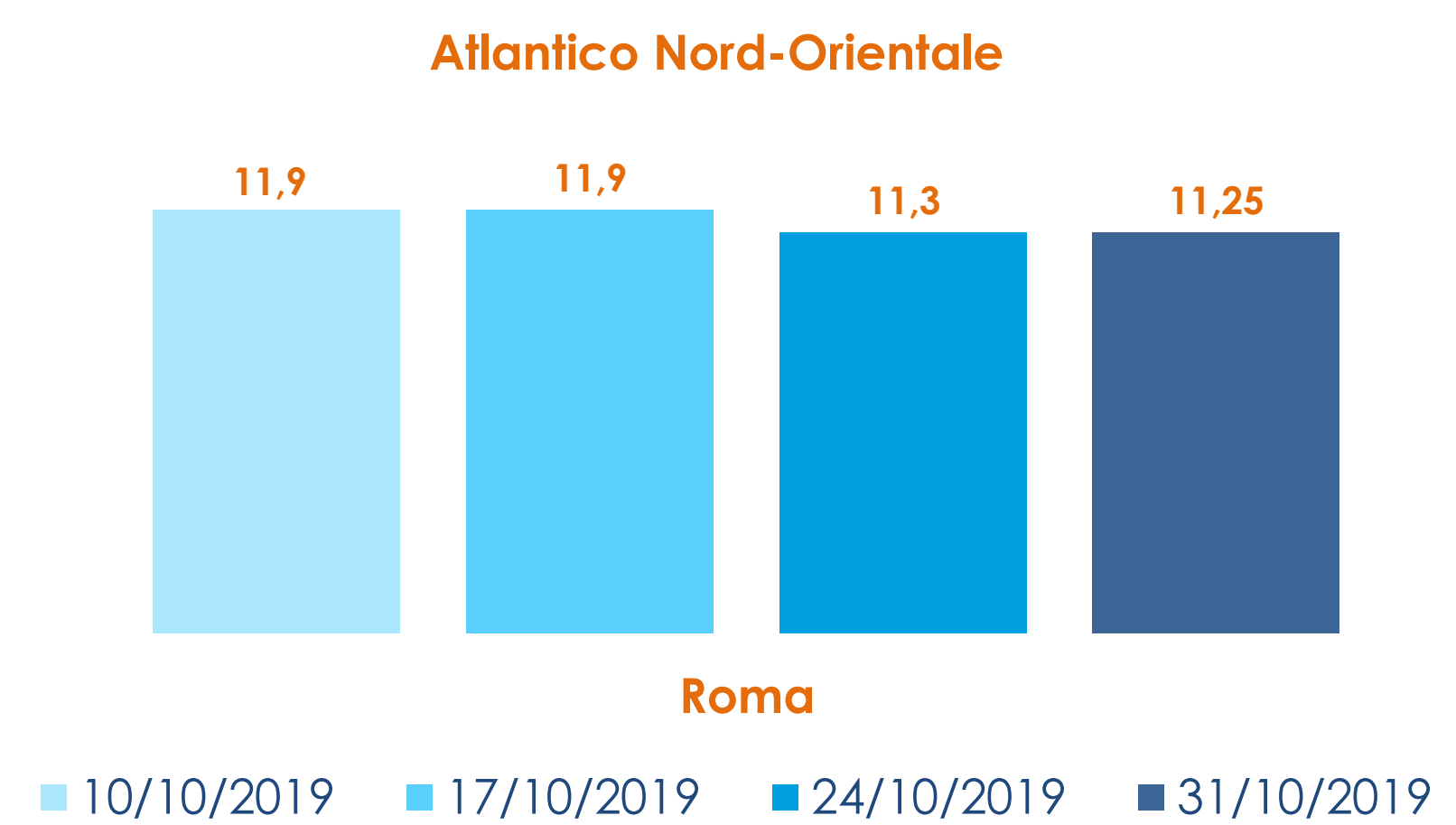
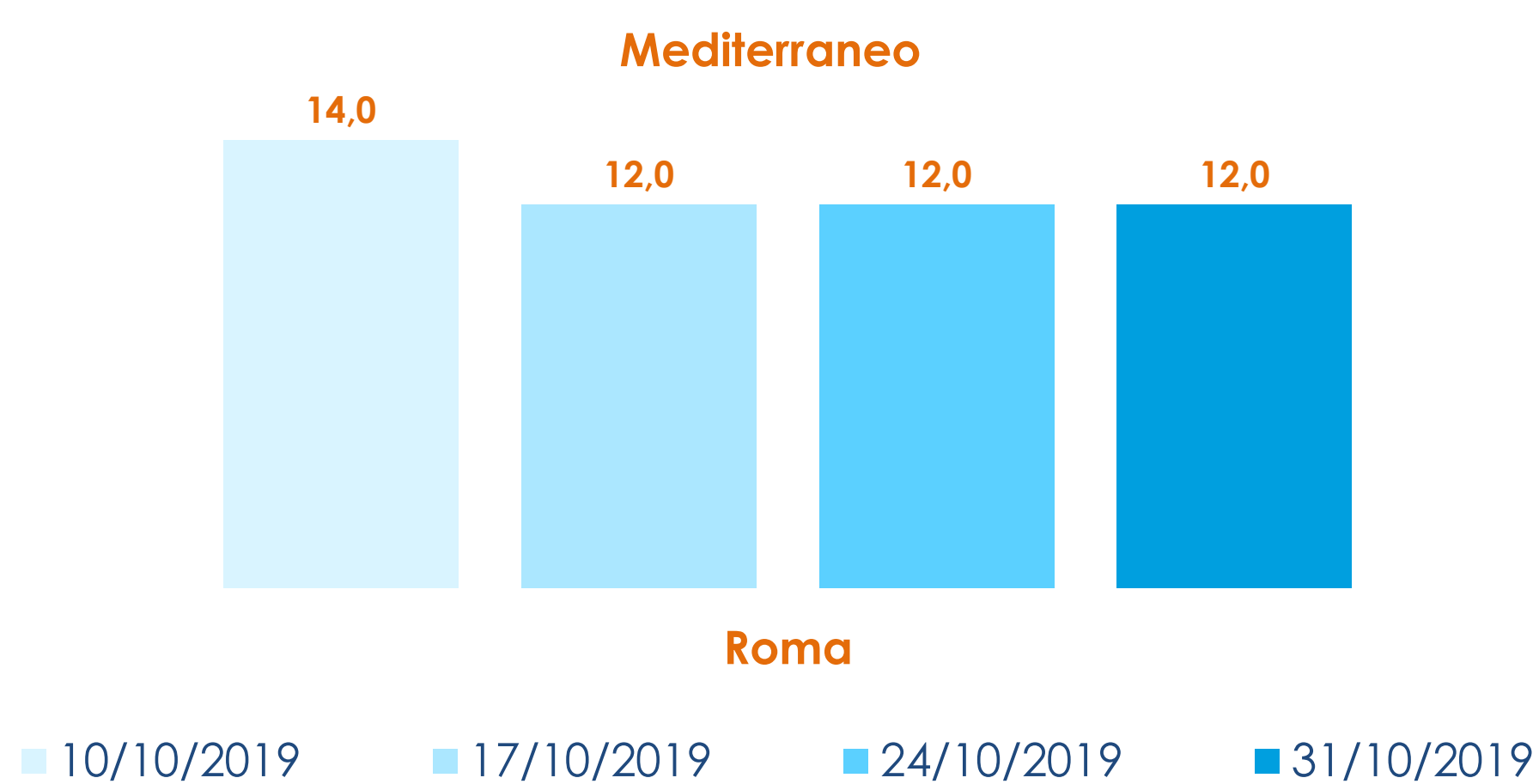
CALAMARI LOLIGO VULGARIS

I PREZZI DELLA SETTIMANA

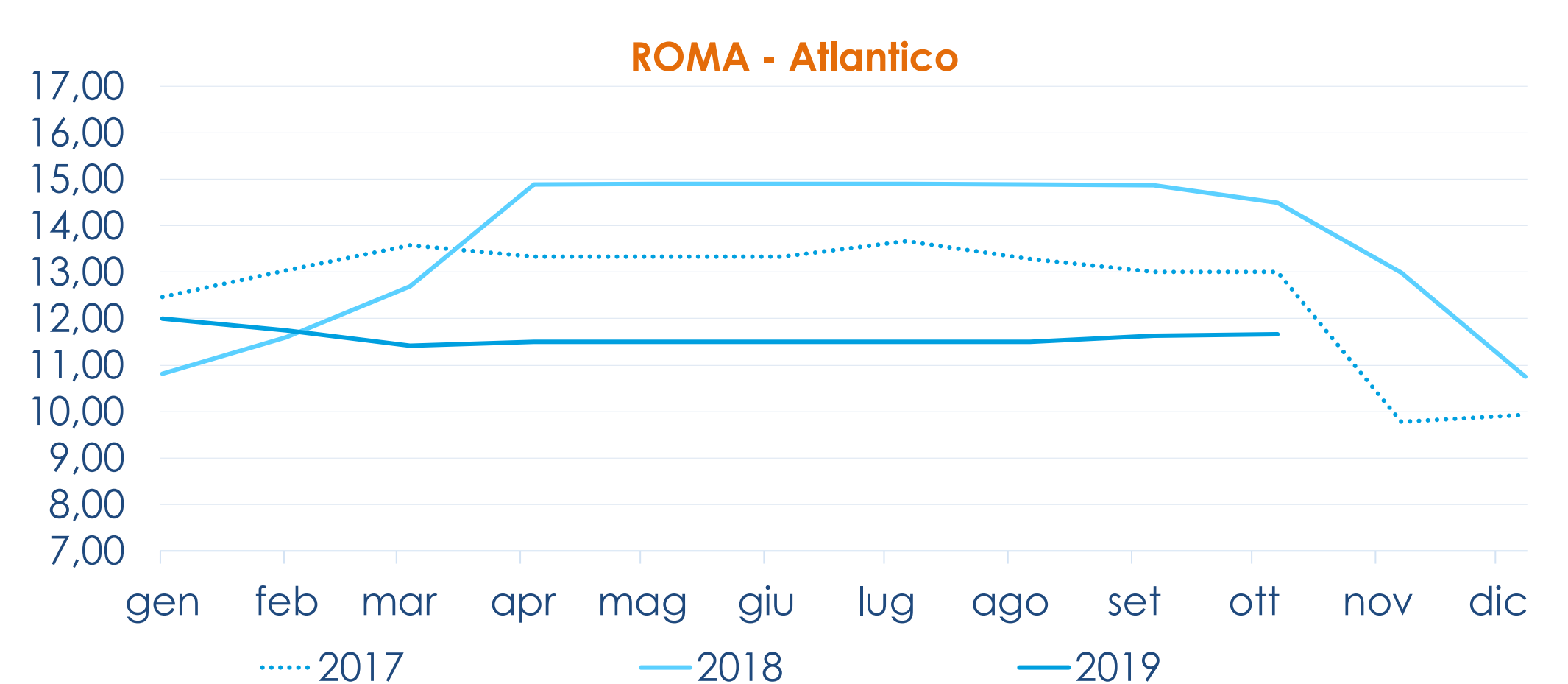
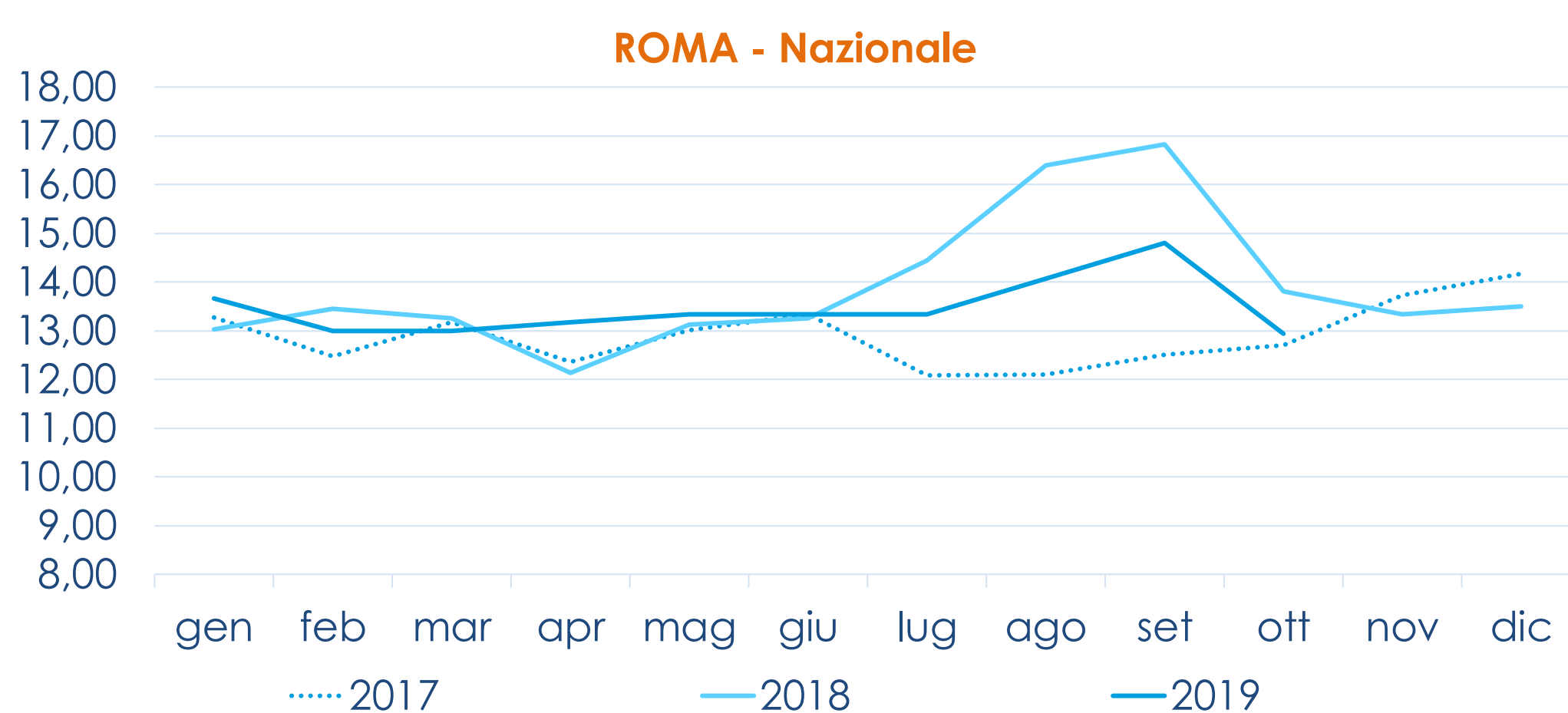
	min.	max.	var. sett. prec.	var. anno prec.
ROMA				
Mediterraneo	12,00	12,00	0,0%	-
Adriatico	12,00	12,00	0,0%	-
Atlantico Nord-orientale	9,00	10,50	-	-4,5%
MILANO				
Mediterraneo (nere)	13,00	14,00	-	0,0%
Atlantico Nord-Orientale	n.r.	n.r.	-	-
CHIOGGIA				
Mediterraneo	n.r.	n.r.	-	-
GIULIANOVA				
Adriatico	8,30	11,15	-13,9%	-13,4%
GENOVA				
Mediterraneo	n.r.	n.r.	-	-
SAN BENEDETTO				
Locale - grande	11,10	11,10	-9,0%	-
Locale - mezzana	8,50	11,90	1,7%	-8,5%
PESCARA				
Adriatico	n.r.	n.r.	-	-

	min.	max.	var. sett. prec.	var. anno prec.
ROMA				
Atlantico Nord-orientale (0.100-0.300)	9,50	10,00	0,0%	-28,6%
Atlantico Nord-orientale (0.300-0.400)	12,50	13,00	0,0%	-18,8%
Mediterraneo (0.100-0.300)	16,00	16,00	0,0%	-
Tirreno	n.r.	n.r.	-	-
MILANO				
Atlantico Nord-Orientale (pz.grossa)	n.r.	n.r.	-	-
Mediterraneo (pz.grossa)	9,50	22,00	-	-12,0%
CHIOGGIA				
Adriatico	n.r.	n.r.	-	-
GIULIANOVA				
Adriatico	n.r.	n.r.	-	-
GENOVA				
Atlantico Nord-orientale (0.100-0.300)	n.r.	n.r.	-	-
Atlantico Nord-orientale (0.300-0.500)	n.r.	n.r.	-	-
Mediterraneo (0.100-0.300)	n.r.	n.r.	-	-
PESCARA				
Adriatico	18,90	21,83	-0,1%	9,7%

L'ANDAMENTO DEI PREZZI DELL'ULTIMO MESE...



... E DEGLI ULTIMI TRE ANNI



Fonte: Elaborazione BMTI su dati dei mercati all'ingrosso. I prezzi sono espressi in €/kg. Le variazioni sono calcolate sul prezzo massimo. "n.r." = prezzo non rilevato.

SEGUICI OGNI VENERDÌ SU



#itticoprezzi