



**NEWS DAI MERCATI**

Non si osservano variazioni di rilievo per quanto riguarda la trota, più marcati invece i ribassi per le quotazioni del salmone, prodotto generalmente caratterizzato da ampia disponibilità.

## TROTA IRIDEA ONCORHYNCHUS MYKISS

## SALMONE SALMO SALAR

**I PREZZI DELLA SETTIMANA**

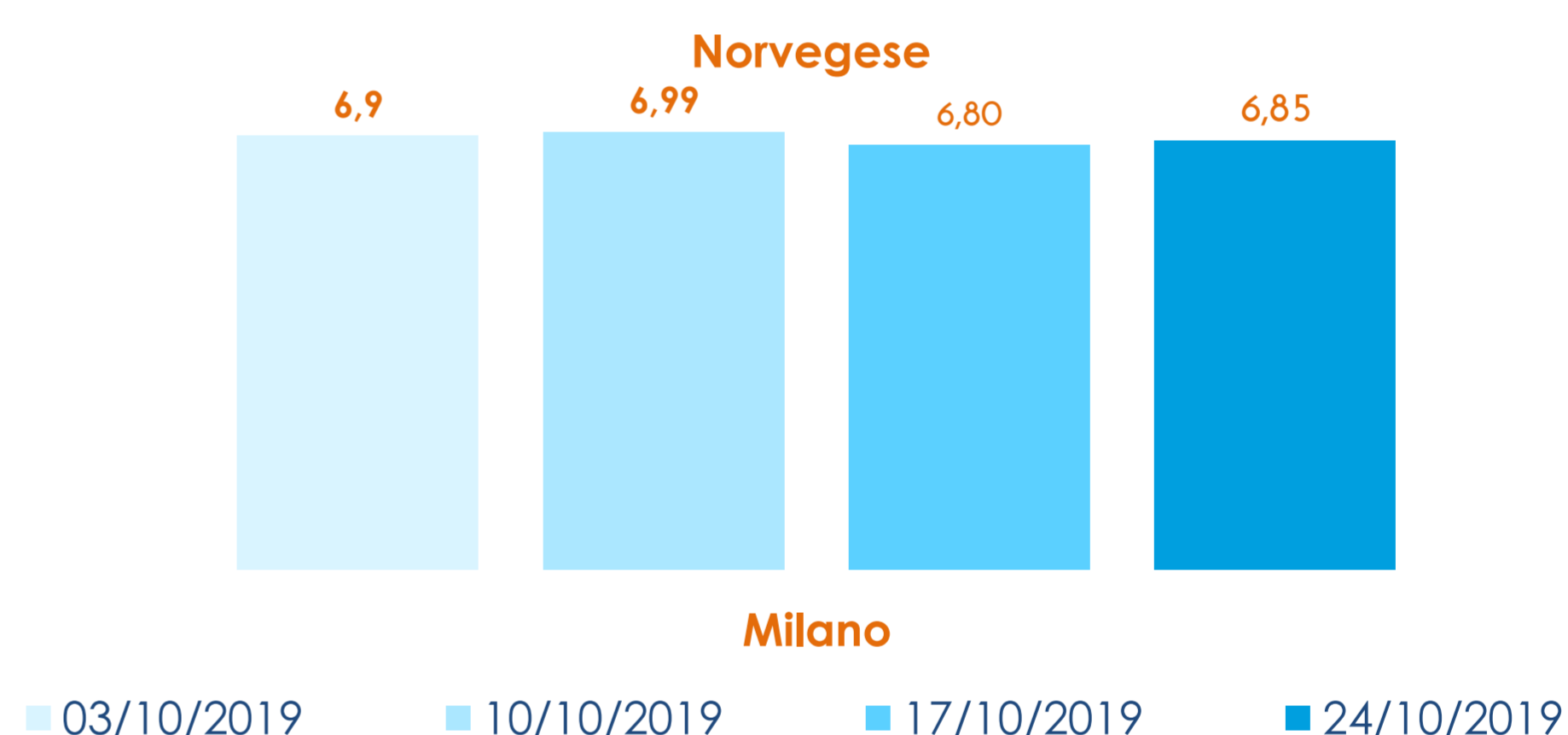
	min.	max.	var. sett. prec.	var. anno prec.
<b>ROMA</b>				
Italia	4,60	4,80	▲ 2,1%	▲ 14,3%
<b>MILANO</b>				
Italia	n.r.	n.r.	-	-
<b>SAN BENEDETTO</b>				
Italia	n.r.	n.r.	-	-

	min.	max.	var. sett. prec.	var. anno prec.
<b>ROMA</b>				
Norvegia (3.000-4.000)	5,10	5,30	▼ -11,7%	▼ -37,6%
Norvegia (4.000-5.000)	6,00	6,20	▼ -4,6%	▼ -27,1%
<b>MILANO</b>				
Norvegia (>3 kg)	5,00	6,85	▬ 0,7%	▬ 0,1%
Norvegia (1-3 kg)	n.r.	n.r.	-	-
<b>CHIOGGIA</b>				
Norvegia (4-5 kg)	n.r.	n.r.	-	-
<b>GENOVA</b>				
Norvegia (3.000-4.000)	6,00	7,00	▬ 0,0%	-
Norvegia (4.000-5.000)	6,00	7,00	▬ 0,0%	-

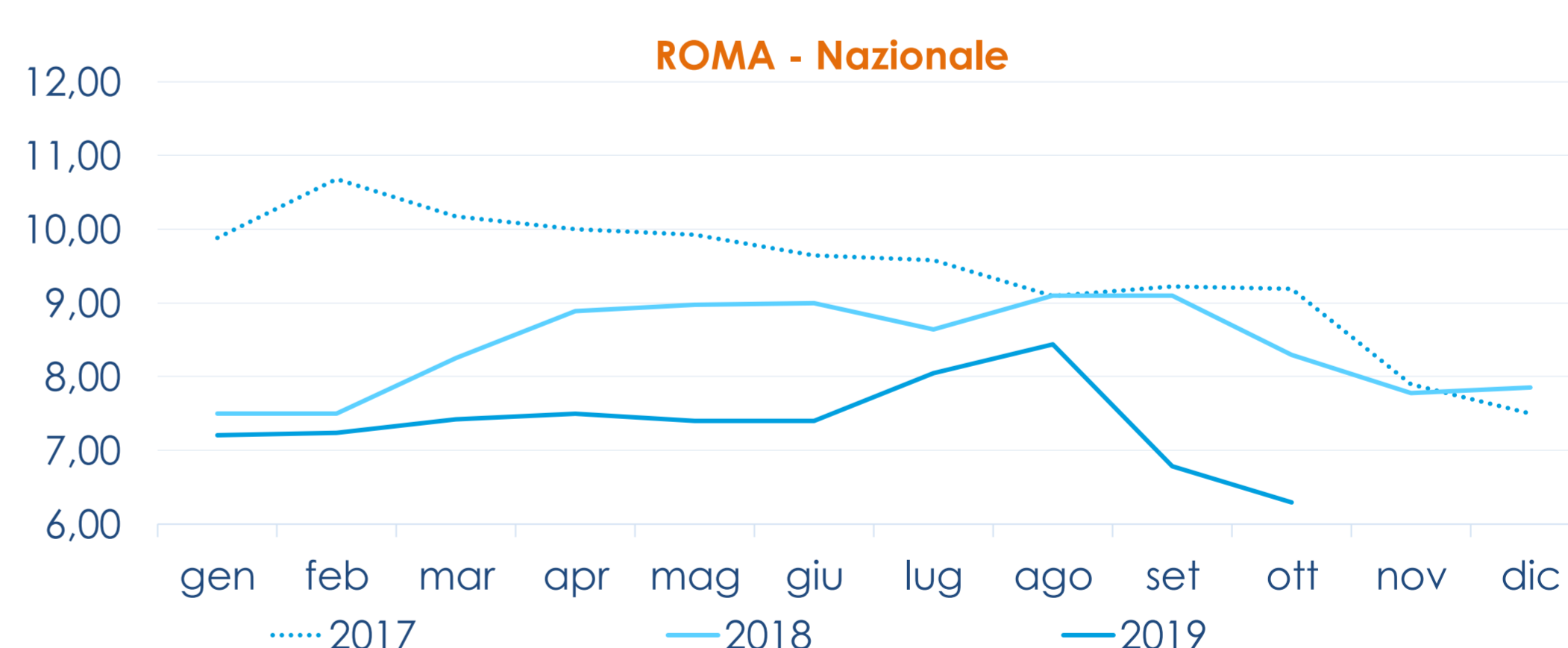
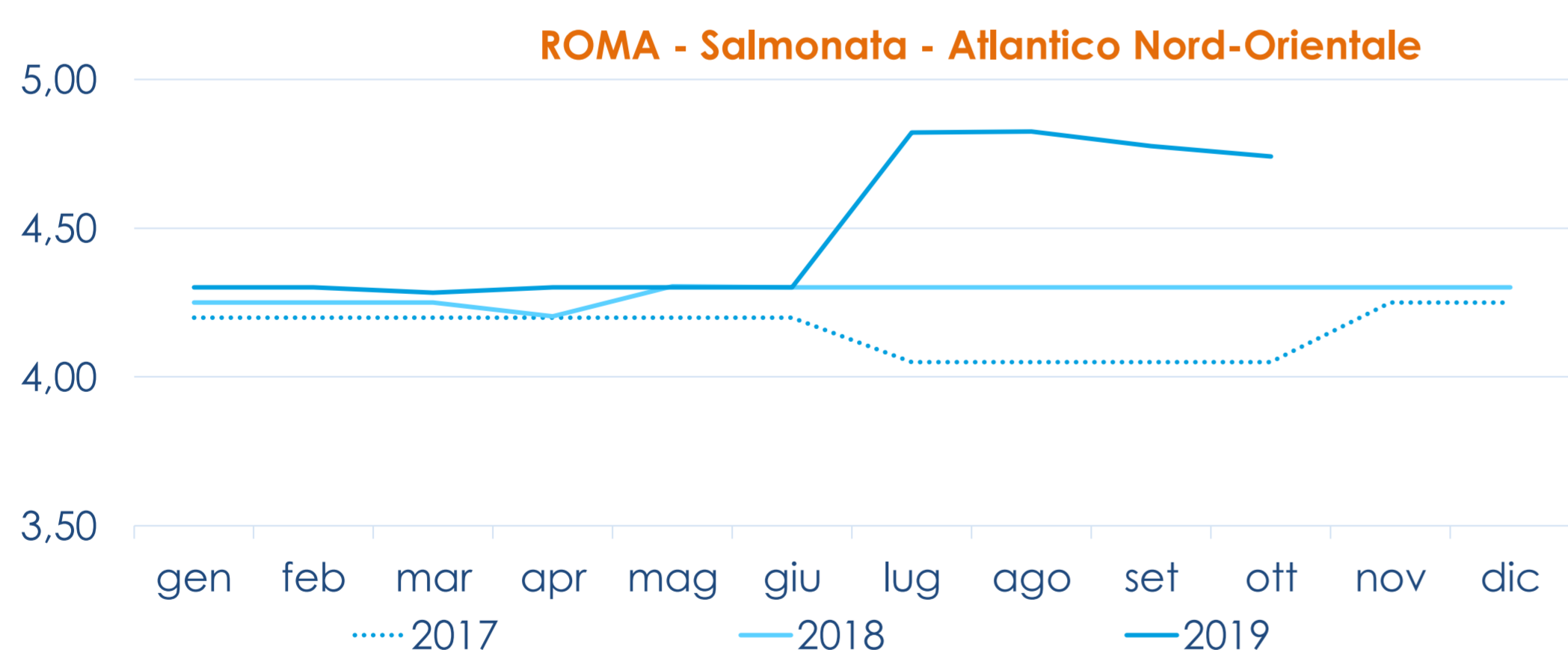
## TROTA SALMONATA ONCORHYNCHUS MYKISS

<b>ROMA</b>				
Italia (filetti)	9,00	9,30	▬ 0,0%	▲ 12,0%
Italia	5,00	5,20	▲ 6,1%	▲ 13,0%
<b>MILANO</b>				
Italia (filetti)	n.r.	n.r.	-	-
<b>CHIOGGIA</b>				
Italia (filetti)	n.r.	n.r.	-	-
Italia	n.r.	n.r.	-	-
<b>GENOVA</b>				
Italia (filetti)	10,00	11,00	▬ 0,0%	-
Italia	6,00	7,00	▬ 0,0%	-

**L'ANDAMENTO DEI PREZZI DELL'ULTIMO MESE...**



**... E DEGLI ULTIMI TRE ANNI**



Fonte: Elaborazione BMTI su dati dei mercati all'ingrosso. I prezzi sono espressi in €/kg. Le variazioni sono calcolate sul prezzo massimo. "n.r." = prezzo non rilevato.

**SEGUICI OGNI VENERDÌ SU**

@BMTI\_IT

#itticoprezzi