

NEWS DAI MERCATI

Non si riscontrano particolari variazioni nelle quotazioni dei calamari, eccetto alcune cali per il prodotto atlantico nel mercato di Roma. Prezzi stabili anche per le seppie. Rispetto allo scorso anno, si osservano per entrambi i prodotti livelli di prezzo inferiori.

SEPIE SEPIA OFFICINALIS

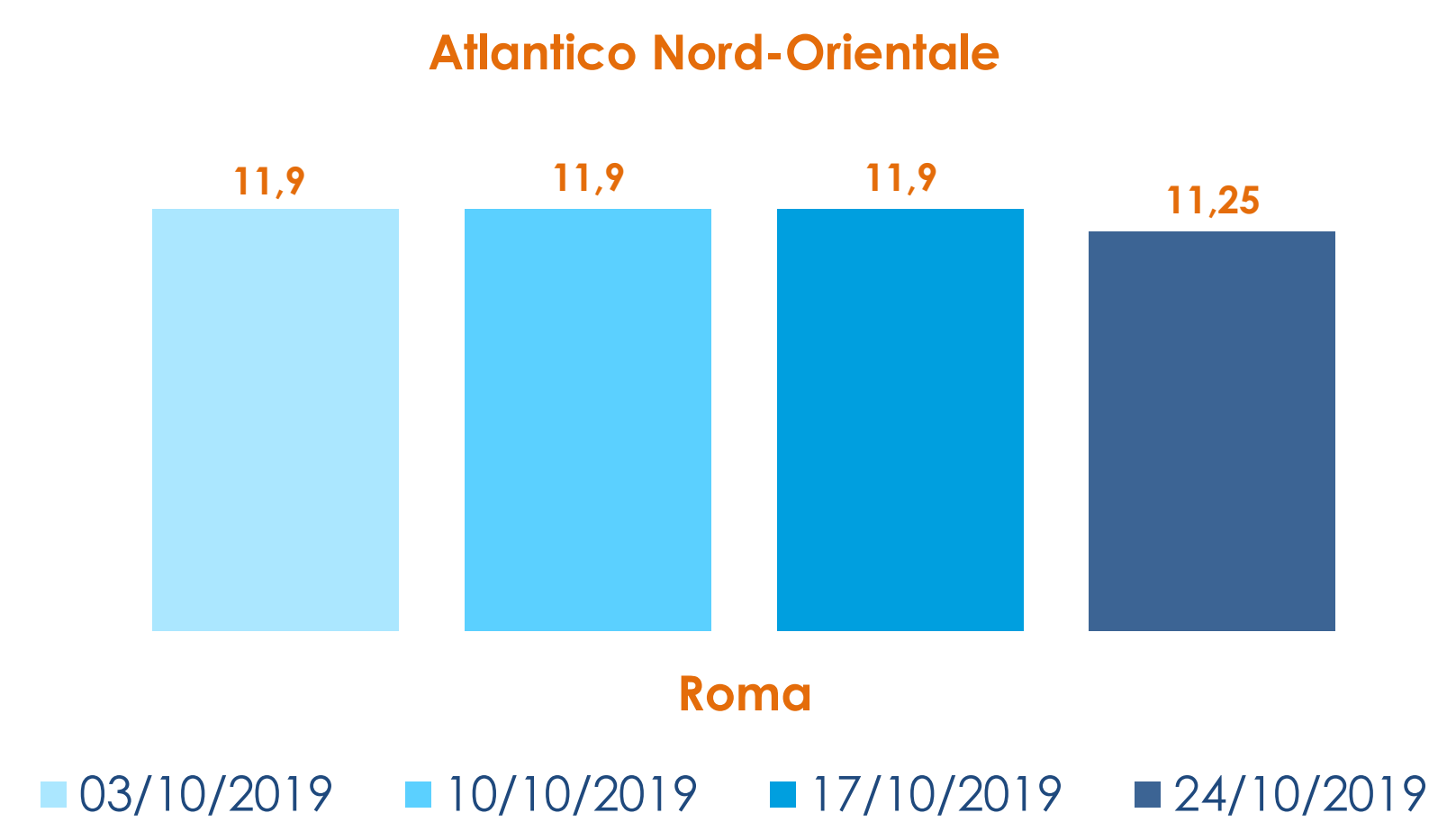
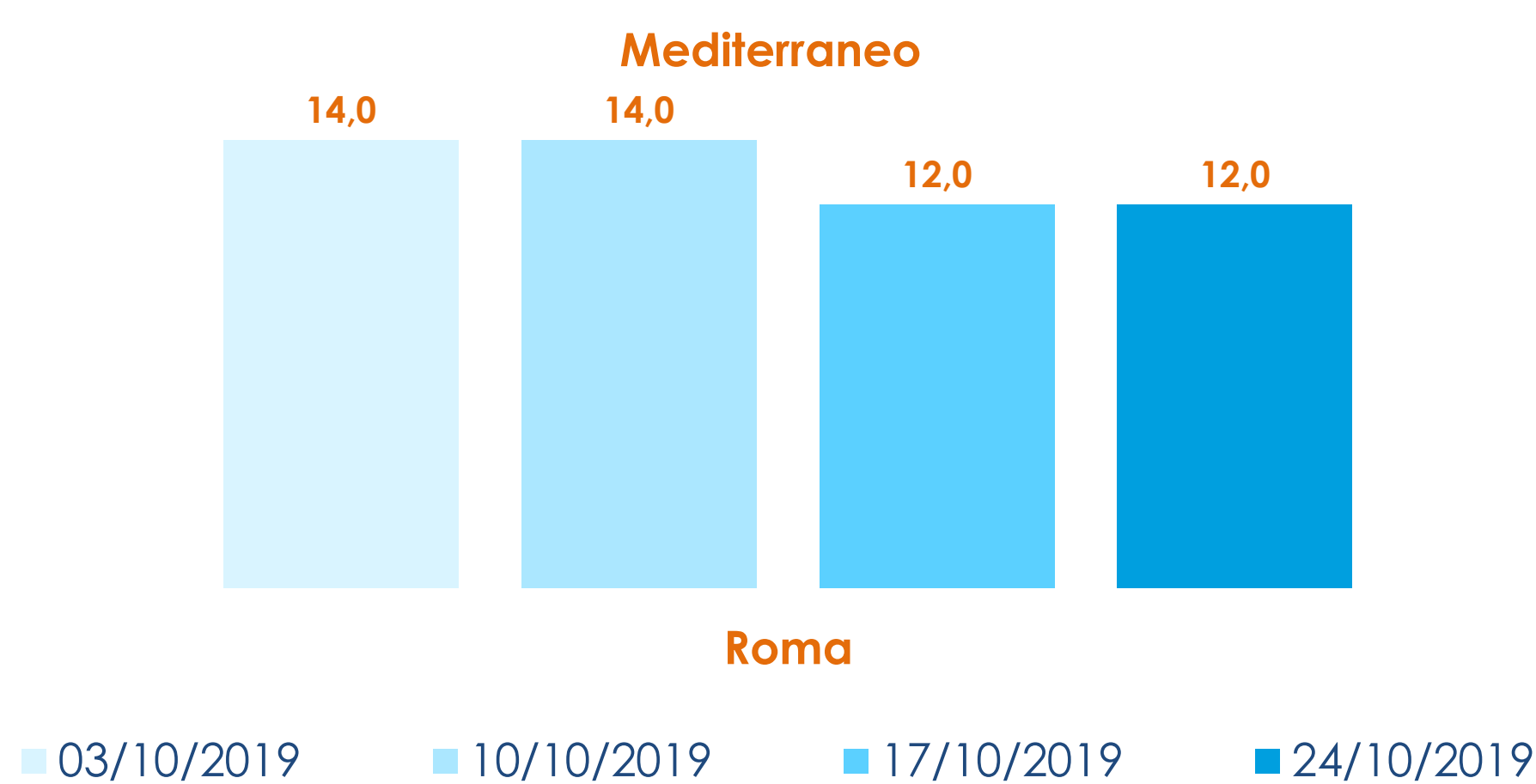
CALAMARI LOLIGO VULGARIS

I PREZZI DELLA SETTIMANA

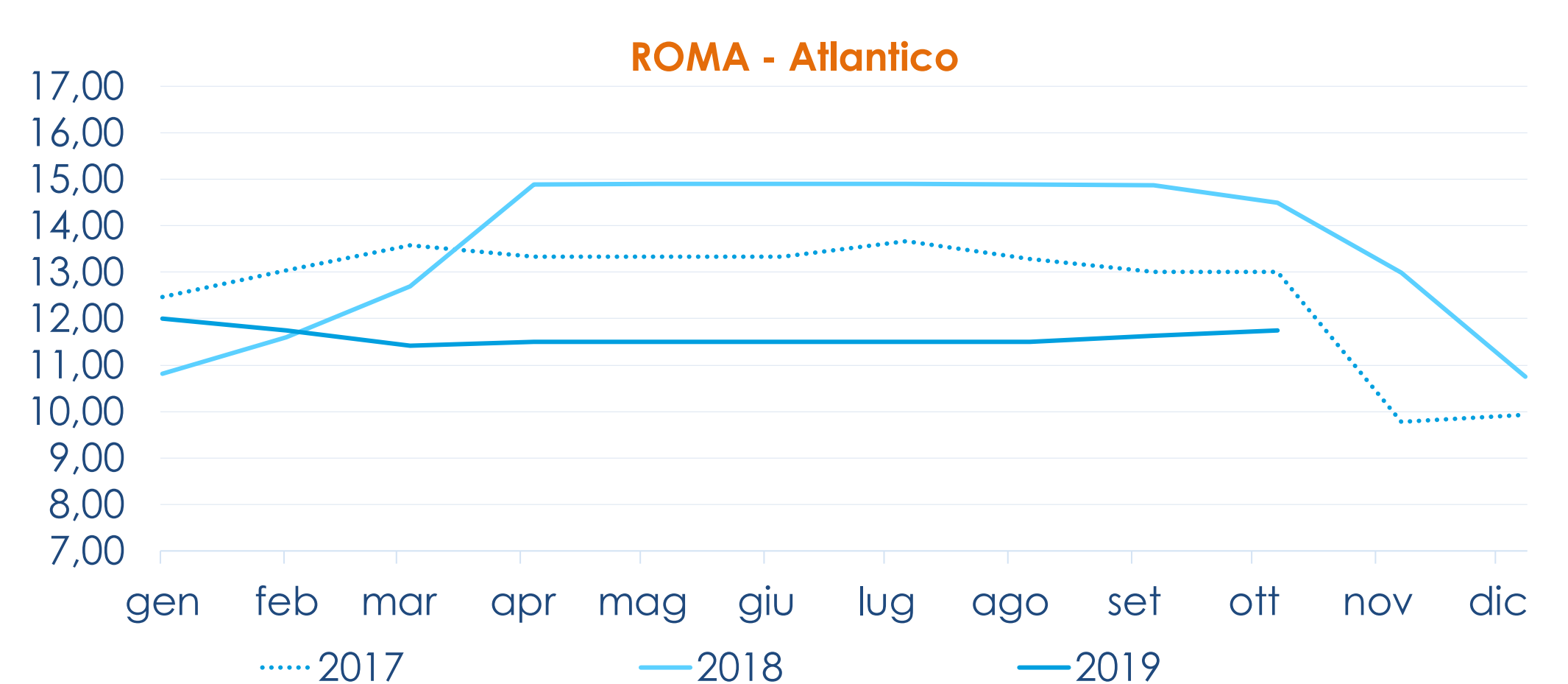
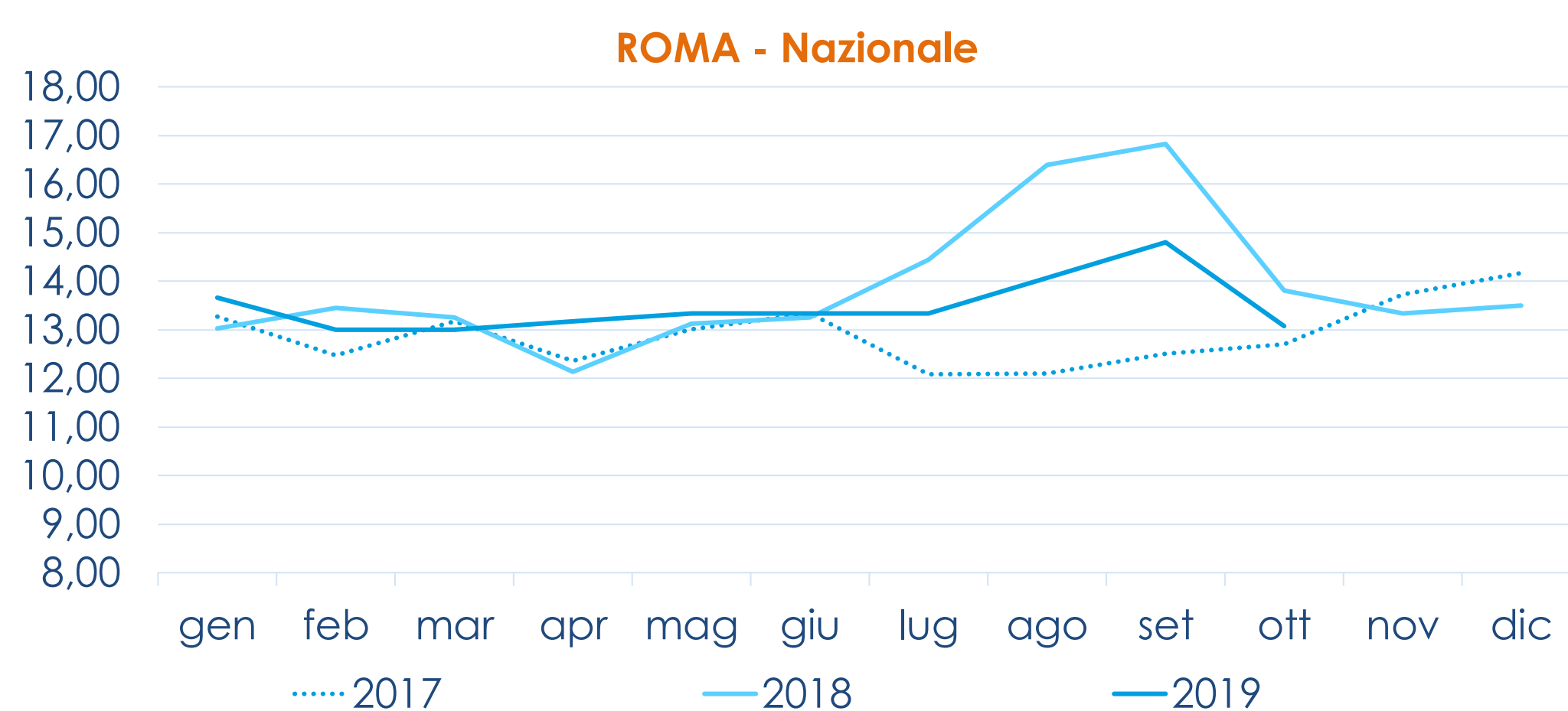
	min.	max.	var. sett. prec.	var. anno prec.
ROMA				
Mediterraneo	12,00	12,00	0,0%	-7,7%
Adriatico	12,00	12,00	0,0%	-7,7%
Atlantico Nord-orientale	9,00	10,50	-	-4,5%
MILANO				
Mediterraneo (nere)	n.r.	n.r.	-	-
Atlantico Nord-Orientale	n.r.	n.r.	-	-
CHIOGGIA				
Mediterraneo	n.r.	n.r.	-	-
GIULIANOVA				
Adriatico	11,52	12,95	-5,7%	16,7%
GENOVA				
Mediterraneo	12,00	14,00	0,0%	-
SAN BENEDETTO				
Locale - grande	11,40	12,20	-	-16,4%
Locale - mezzana	9,90	11,70	5,4%	-24,0%
PESCARA				
Adriatico	10,90	13,35	10,8%	4,2%

	min.	max.	var. sett. prec.	var. anno prec.
ROMA				
Atlantico Nord-orientale (0.100-0.300)	9,50	10,00	-9,1%	-28,6%
Atlantico Nord-orientale (0.300-0.400)	12,50	13,00	-7,1%	-18,8%
Mediterraneo (0.100-0.300)	16,00	16,00	0,0%	-
Tirreno	n.r.	n.r.	-	-
MILANO				
Atlantico Nord-Orientale (pz.grossa)	n.r.	n.r.	-	-
Mediterraneo (pz.grossa)	10,50	16,00	-	-11,1%
CHIOGGIA				
Adriatico	n.r.	n.r.	-	-
GIULIANOVA				
Adriatico	n.r.	n.r.	-	-
GENOVA				
Atlantico Nord-orientale (0.100-0.300)	12,00	14,00	0,0%	-
Atlantico Nord-orientale (0.300-0.500)	12,00	13,00	0,0%	-
Mediterraneo (0.100-0.300)	25,00	30,00	0,0%	-
PESCARA				
Adriatico	14,75	21,85	13,5%	-18,7%

L'ANDAMENTO DEI PREZZI DELL'ULTIMO MESE...



... E DEGLI ULTIMI TRE ANNI



Fonte: Elaborazione BMTI su dati dei mercati all'ingrosso. I prezzi sono espressi in €/kg. Le variazioni sono calcolate sul prezzo massimo. "n.r." = prezzo non rilevato.

SEGUICI OGNI VENERDÌ SU



#itticoprezzi