



NEWS DAI MERCATI

Nessuna variazione di rilievo per i prezzi di cozze, vongole veraci e lupini. Lieve ribasso rispetto alla scorsa settimana nelle quotazioni dei lupini provenienti dal Mediterraneo nel mercato di Milano. Rispetto allo scorso anno si riscontrano livelli di prezzo inferiori per le vongole.

MITILI O COZZE MYTILUS GALLOPROVINCIALIS

VONGOLE O LUPINI CHAMELEA GALLINA

I PREZZI DELLA SETTIMANA

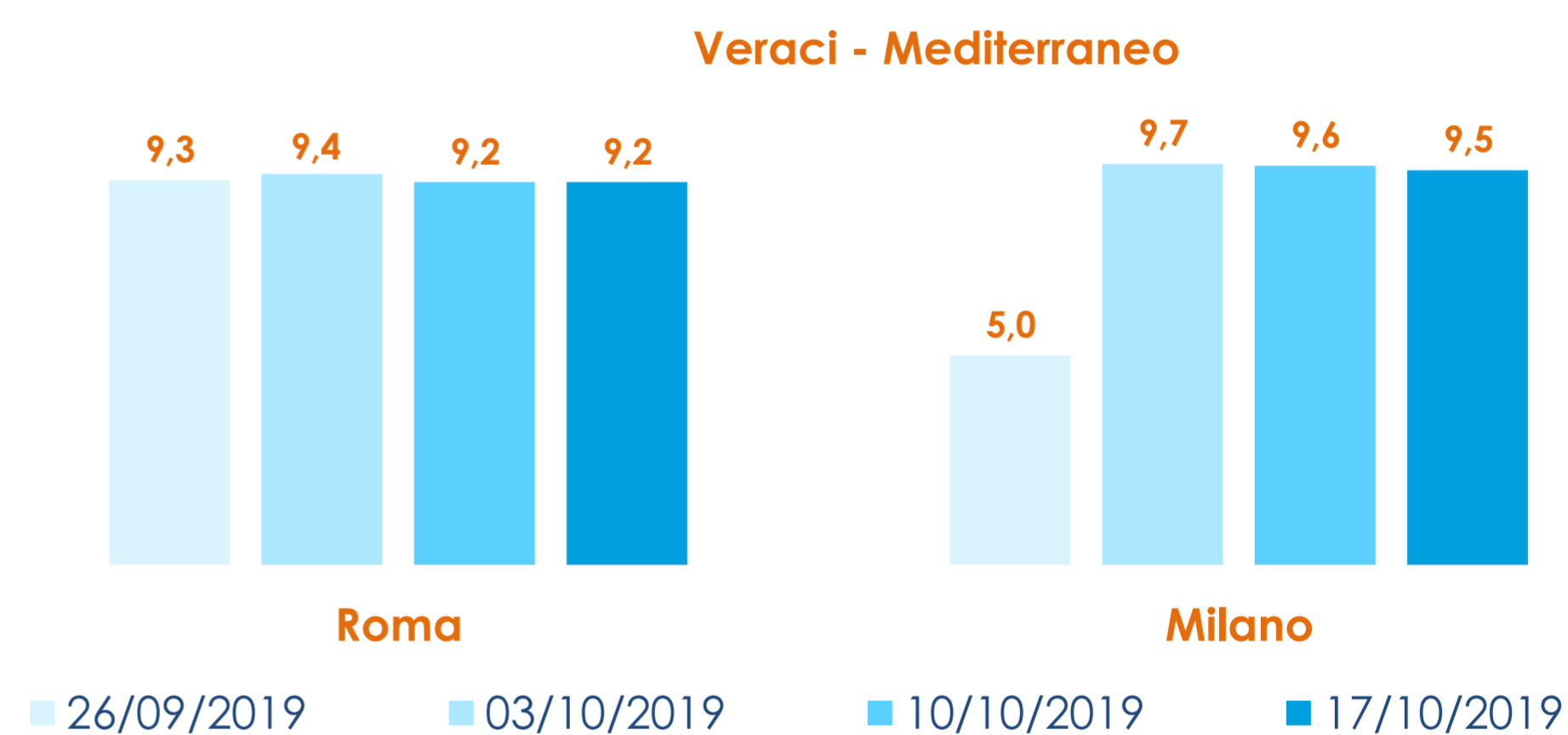
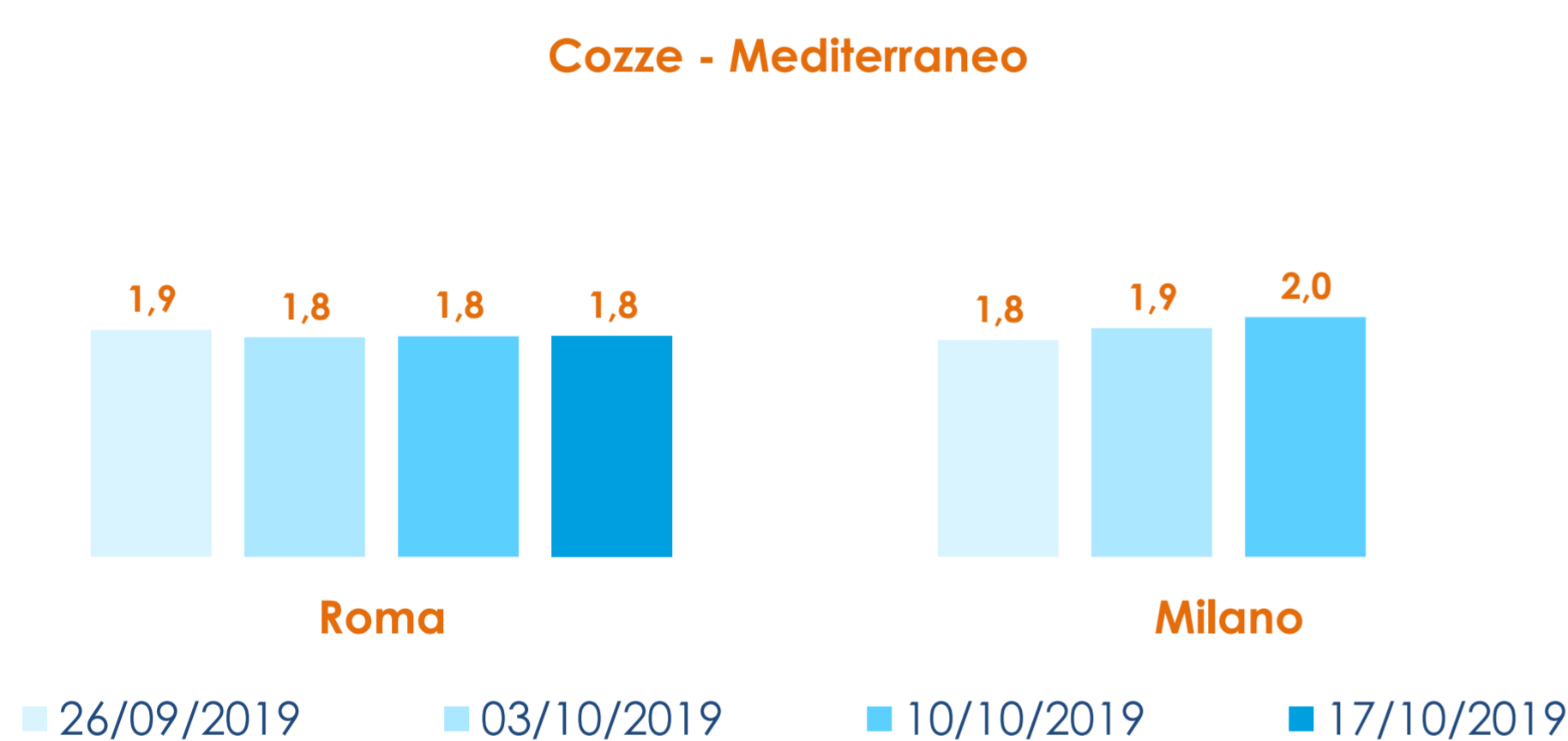
| | min. | max. | var. sett. prec. | var. anno prec. |
|---------------------|------|------|------------------|-----------------|
| ROMA | | | | |
| Italia - allevato | 1,45 | 1,75 | 0,0% | 9,4% |
| Sardegna - allevato | 1,97 | 2,20 | 0,0% | 0,0% |
| MILANO | | | | |
| Italia - allevato | n.r. | n.r. | - | - |
| CHIOGGIA | | | | |
| Italia - allevato | 1,50 | 1,50 | - | 0,0% |
| GENOVA | | | | |
| Italia - allevato | n.r. | n.r. | - | - |
| Spagna - allevato | 2,00 | 2,20 | 0,0% | - |

| | min. | max. | var. sett. prec. | var. anno prec. |
|---------------------------------|------|------|------------------|-----------------|
| ROMA | | | | |
| Lupino - Italia - pescato | 3,50 | 4,00 | 0,0% | -46,7% |
| MILANO | | | | |
| Lupino - Mediterraneo - pescato | 3,00 | 7,00 | -6,7% | -44,0% |
| CHIOGGIA | | | | |
| Lupino - Italia - pescato | n.r. | n.r. | - | - |
| GENOVA | | | | |
| Lupino - Italia - pescato | 6,00 | 7,00 | 0,0% | - |

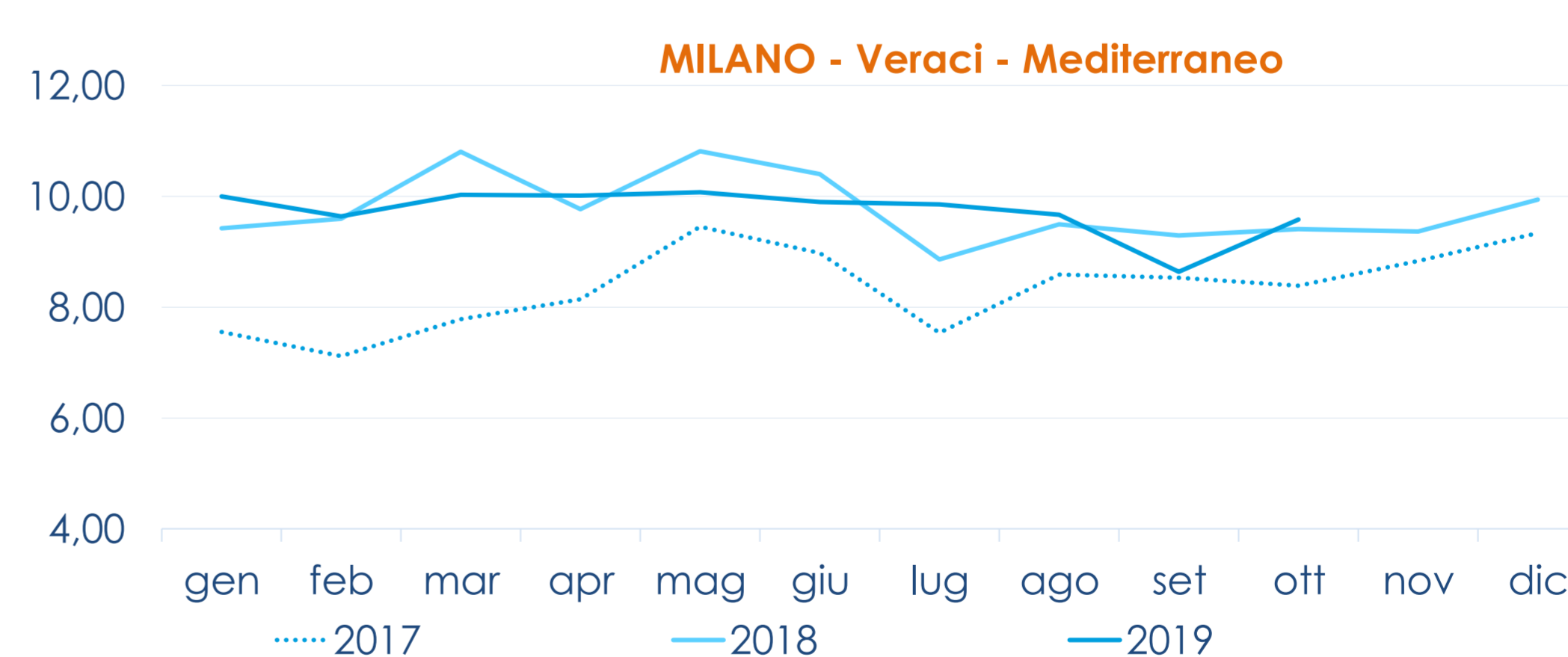
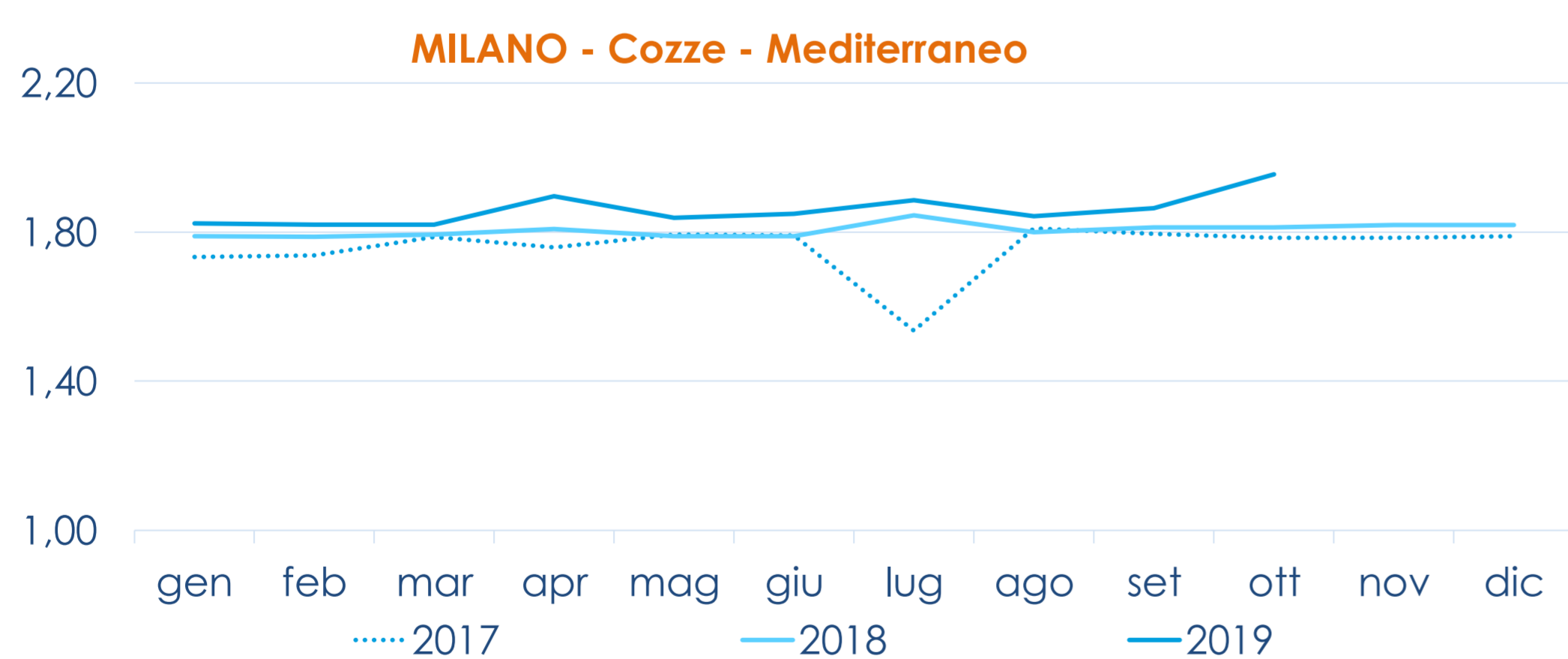
VONGOLE VERACI RUDITAPES PHILIPPINARUM

| | min. | max. | var. sett. prec. | var. anno prec. |
|----------------------------------|-------|-------|------------------|-----------------|
| ROMA | | | | |
| Grande - Italia - allevato | 8,50 | 8,90 | 0,0% | -6,3% |
| Piccola - Italia - allevato | n.r. | n.r. | - | - |
| Sardegna - allevato | 9,70 | 9,70 | 0,0% | 0,0% |
| MILANO | | | | |
| Italia - allevato | 8,50 | 11,50 | 0,0% | -8,0% |
| CAGLIARI | | | | |
| Medie - Mediterraneo - allevato | n.r. | n.r. | - | - |
| Grandi - Mediterraneo - allevato | n.r. | n.r. | - | - |
| GENOVA | | | | |
| Grande - Italia - allevato | 10,00 | 13,00 | 0,0% | - |
| CHIOGGIA | | | | |
| Italia - allevato | 8,20 | 9,00 | - | 0,0% |

L'ANDAMENTO DEI PREZZI DELL'ULTIMO MESE...



... E DEGLI ULTIMI TRE ANNI



Fonte: Elaborazione BMTI su dati dei mercati all'ingrosso. I prezzi sono espressi in €/kg. Le variazioni sono calcolate sul prezzo massimo. "n.r." = prezzo non rilevato.

SEGUICI OGNI VENERDÌ SU

@BMTI_IT

#itticoprezzi