



NEWS DAI MERCATI

Si riscontrano ribassi per i prezzi dei gamberi rosa di provenienza adriatica. Calano anche tra le mazzancolle per la provenienza mediterranea, con una maggiore disponibilità di prodotto a seguito della riapertura della pesca. Al contrario, rialzi consistenti per la mazzancolla locale di pezzatura grande nel mercato di San Benedetto, dove il prodotto è risultato meno disponibile. Maggiore stabilità per i gamberi rossi.

GAMBERI ROSA PARAPENAEUS LONGIROSTRIS

MAZZANCOLLE MELICERTUS KERATHURUS

I PREZZI DELLA SETTIMANA

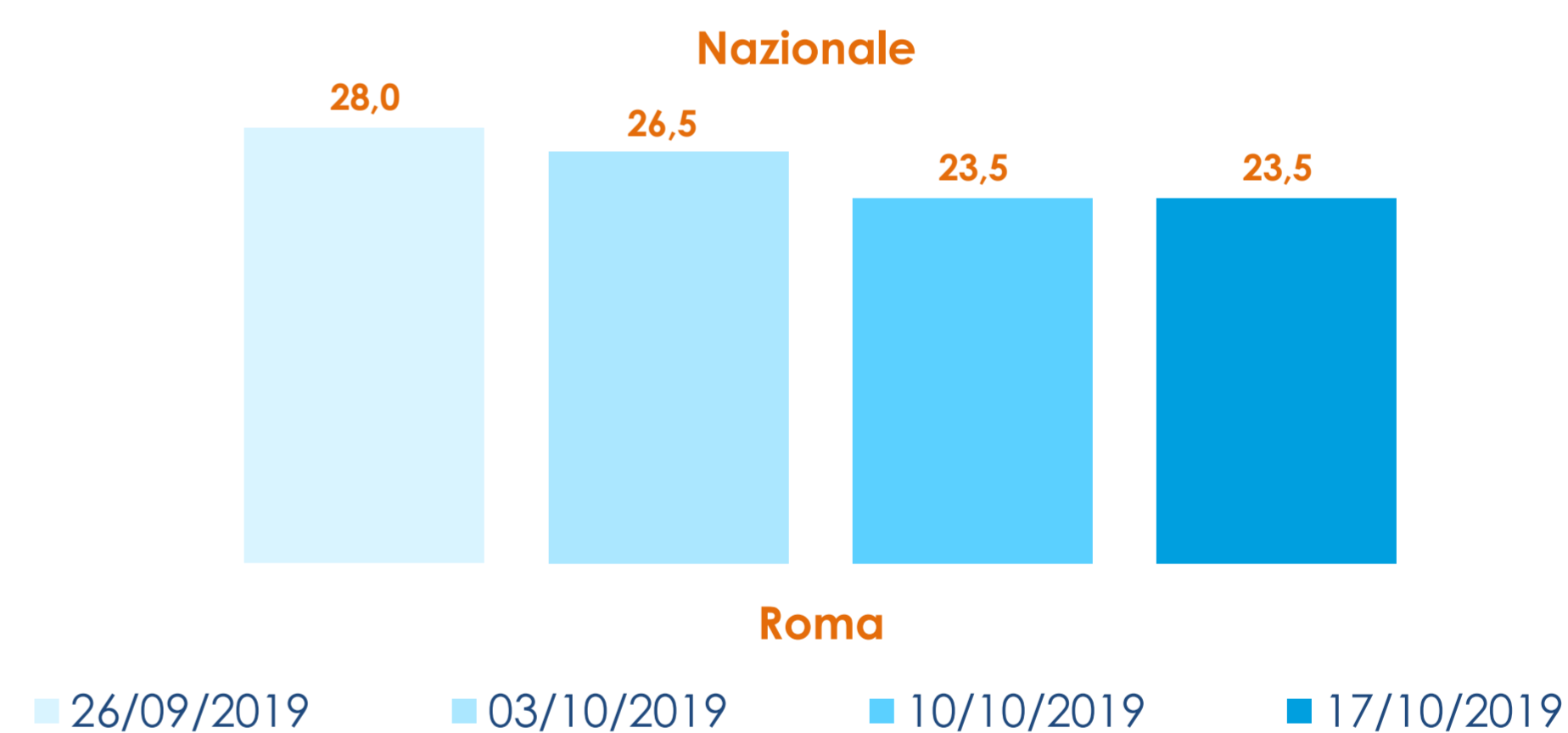
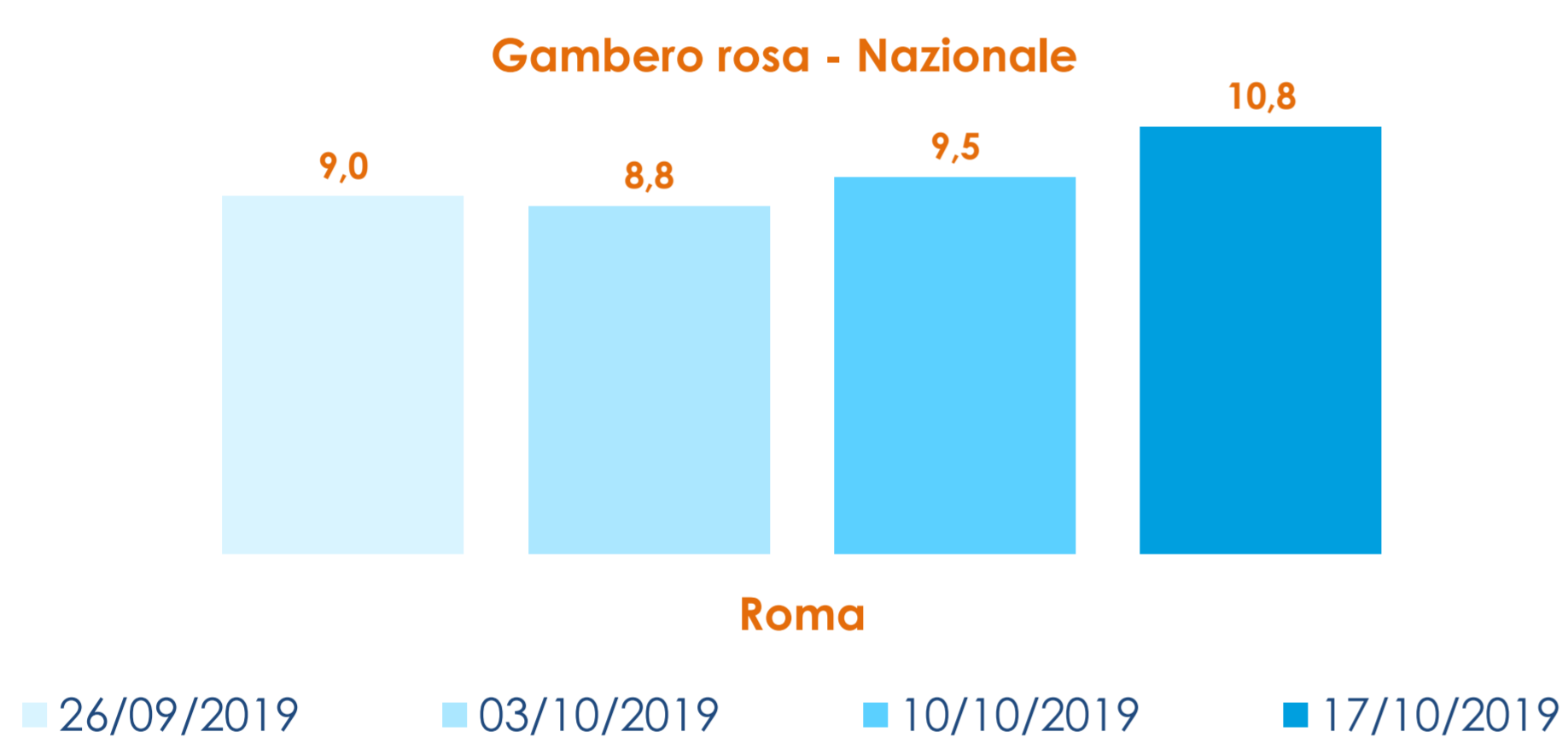
	min.	max.	var. sett. prec.	var. anno prec.
ROMA				
Mediterraneo (13 - 20 U / KG)	11,00	12,00	0,0%	20,0%
Mediterraneo (21 - 40 U / KG)	7,00	8,00	0,0%	0,0%
GIULIANOVA				
Adriatico	5,32	15,90	-	-
CHIOGGIA				
Adriatico	6,00	6,00	-	-
SAN BENEDETTO				
Adriatico	3,10	9,10	-18,8%	-
GENOVA				
Adriatico	5,00	10,00	0,0%	-
PESCARA				
Adriatico	0,88	6,00	-24,8%	-26,7%

	min.	max.	var. sett. prec.	var. anno prec.
ROMA				
Mediterraneo	21,00	23,00	-8,0%	4,5%
GIULIANOVA				
Adriatico	14,55	38,83	-	-
CHIOGGIA				
Adriatico	8,50	20,00	-	-
SAN BENEDETTO				
Locale - piccola	6,10	12,60	-14,9%	-
Locale - media	8,90	16,70	-5,1%	-
Locale - grande	20,10	35,70	59,4%	-
GENOVA				
Mediterraneo (13 - 20 U / KG)	n.r.	n.r.	-	-
Mediterraneo	25,00	31,00	0,0%	-

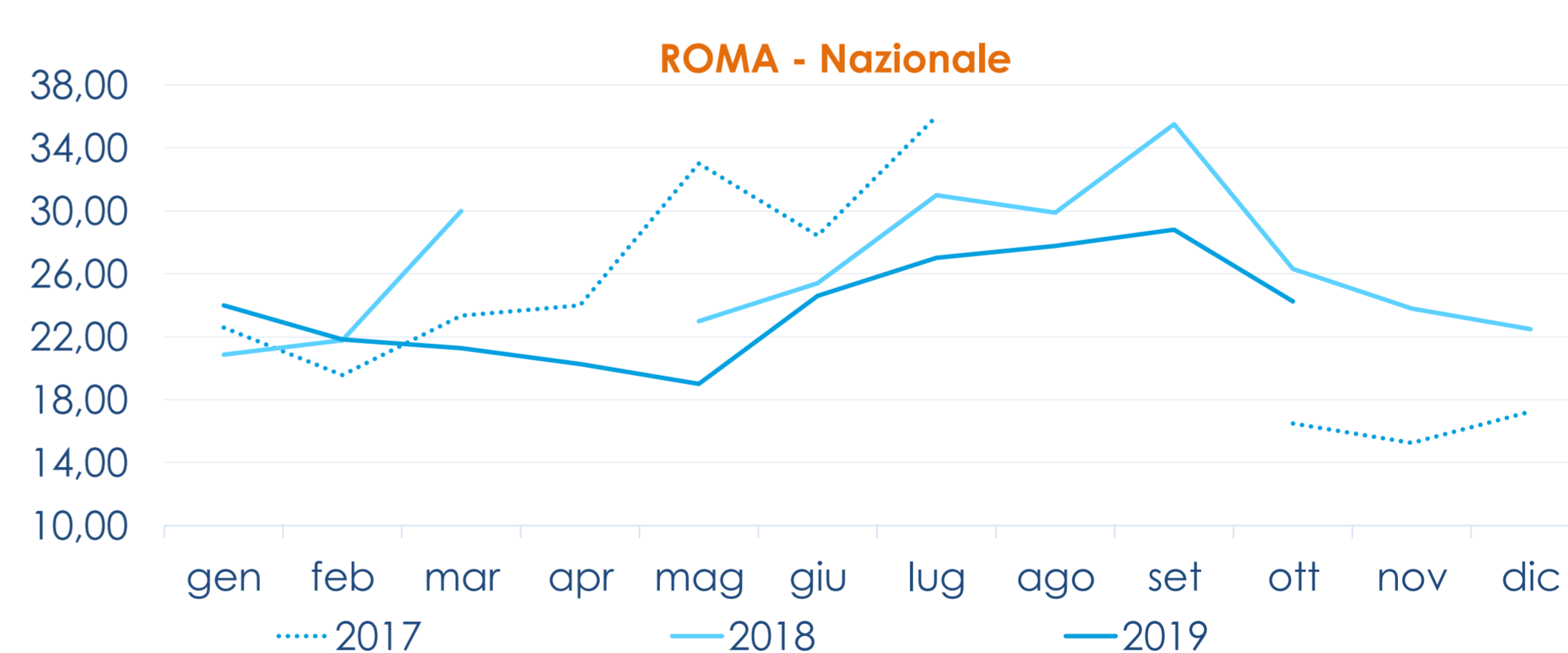
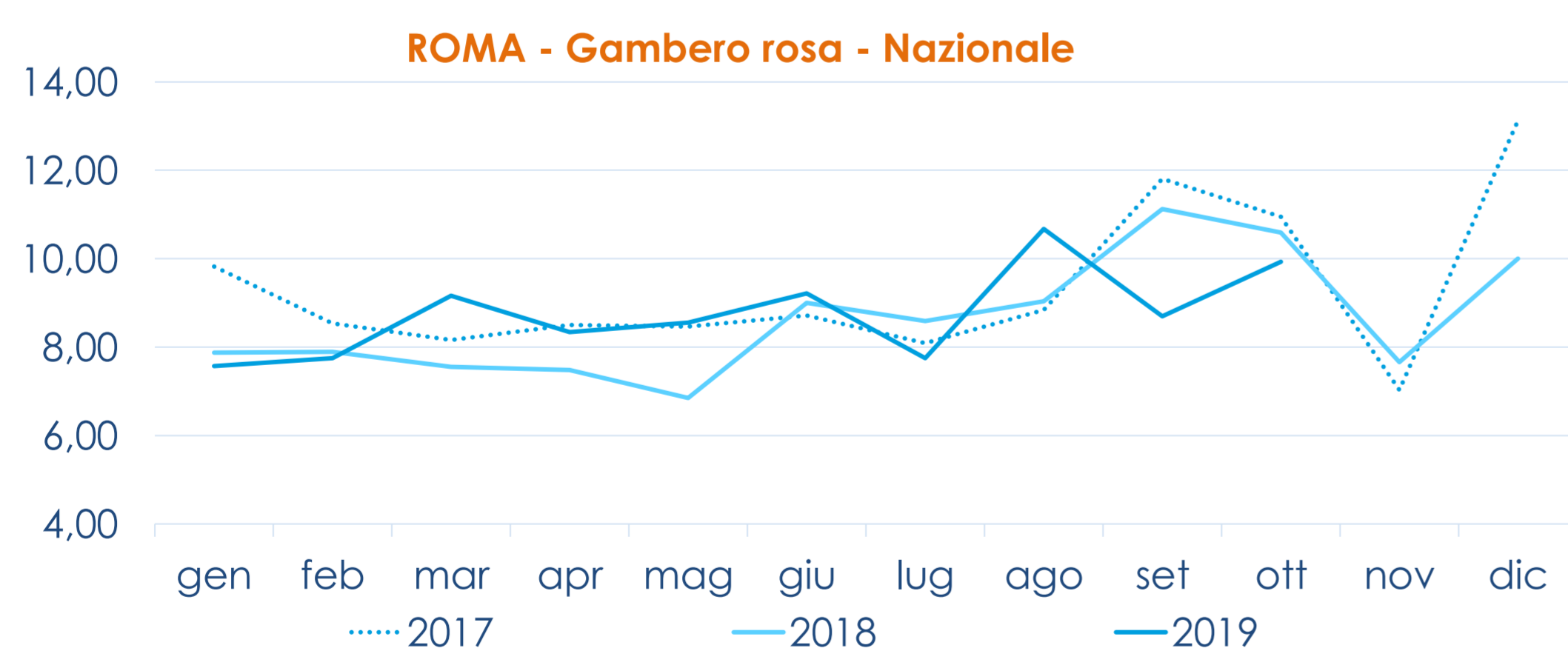
GAMBERI ROSSI ARISTAEOMORPHA FOLIACEA

ROMA				
Mediterraneo (41 - 60 U / KG) congelato	19,00	21,00	0,0%	0,0%
MILANO				
Italia (pz. media)	27,00	45,00	-	-
CHIOGGIA				
Mediterraneo	n.r.	n.r.	-	-
GENOVA				
Mediterraneo	45,00	52,00	0,0%	-

L'ANDAMENTO DEI PREZZI DELL'ULTIMO MESE...



... E DEGLI ULTIMI TRE ANNI



Fonte: Elaborazione BMTI su dati dei mercati all'ingrosso. I prezzi sono espressi in €/kg. Le variazioni sono calcolate sul prezzo massimo. "n.r." = prezzo non rilevato.

SEGUICI OGNI VENERDÌ SU

@BMTI_IT

#itticoprezzi