

NEWS DAI MERCATI

Non si sono rilevate variazioni per le quotazioni del branzino, sia pescato che allevato. I prezzi del prodotto allevato nel mercato di Roma sono più bassi rispetto allo scorso anno.

BRANZINO - PESCATO FRESCO DICENTRARCHUS LABRAX

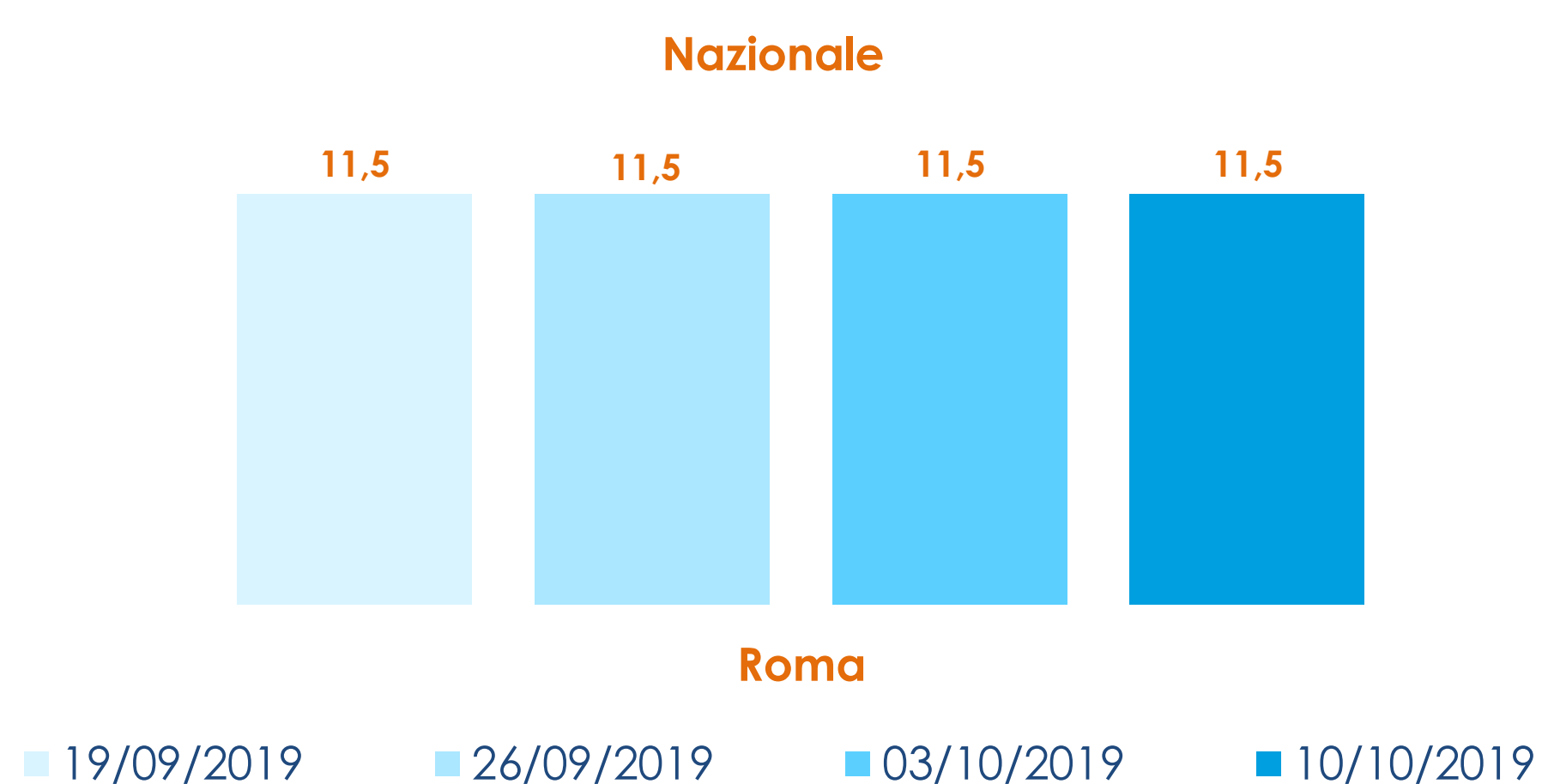
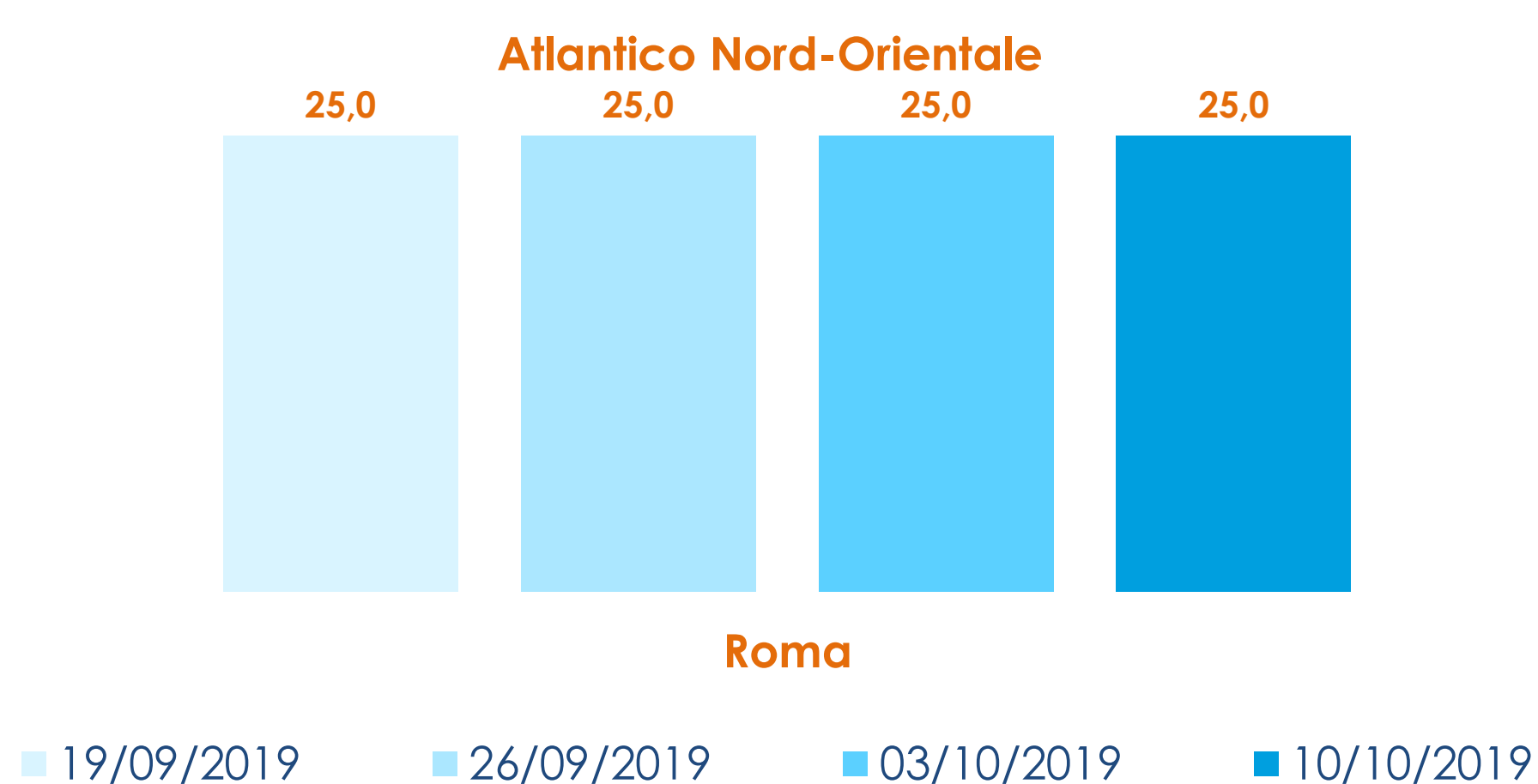
BRANZINO - ALLEVATO FRESCO DICENTRARCHUS LABRAX

I PREZZI DELLA SETTIMANA

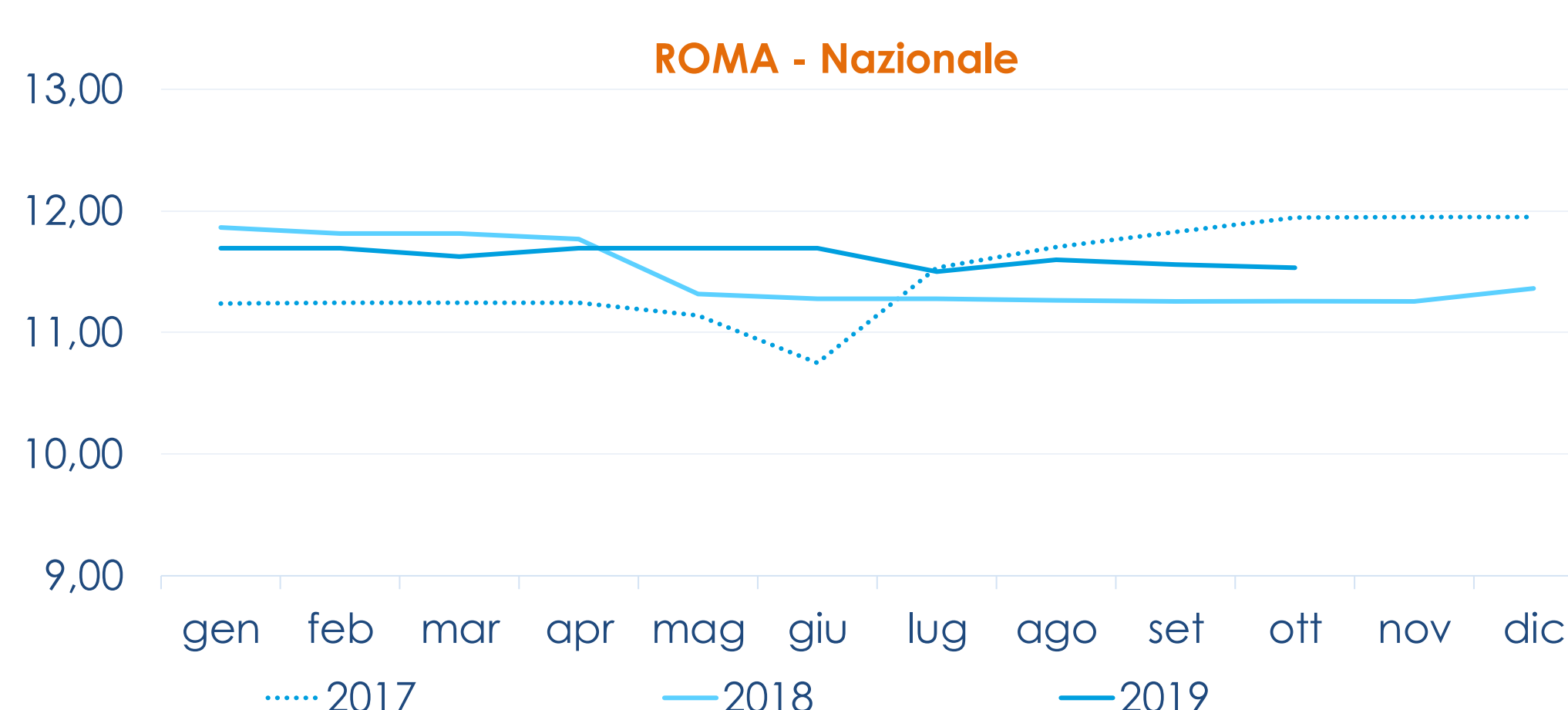
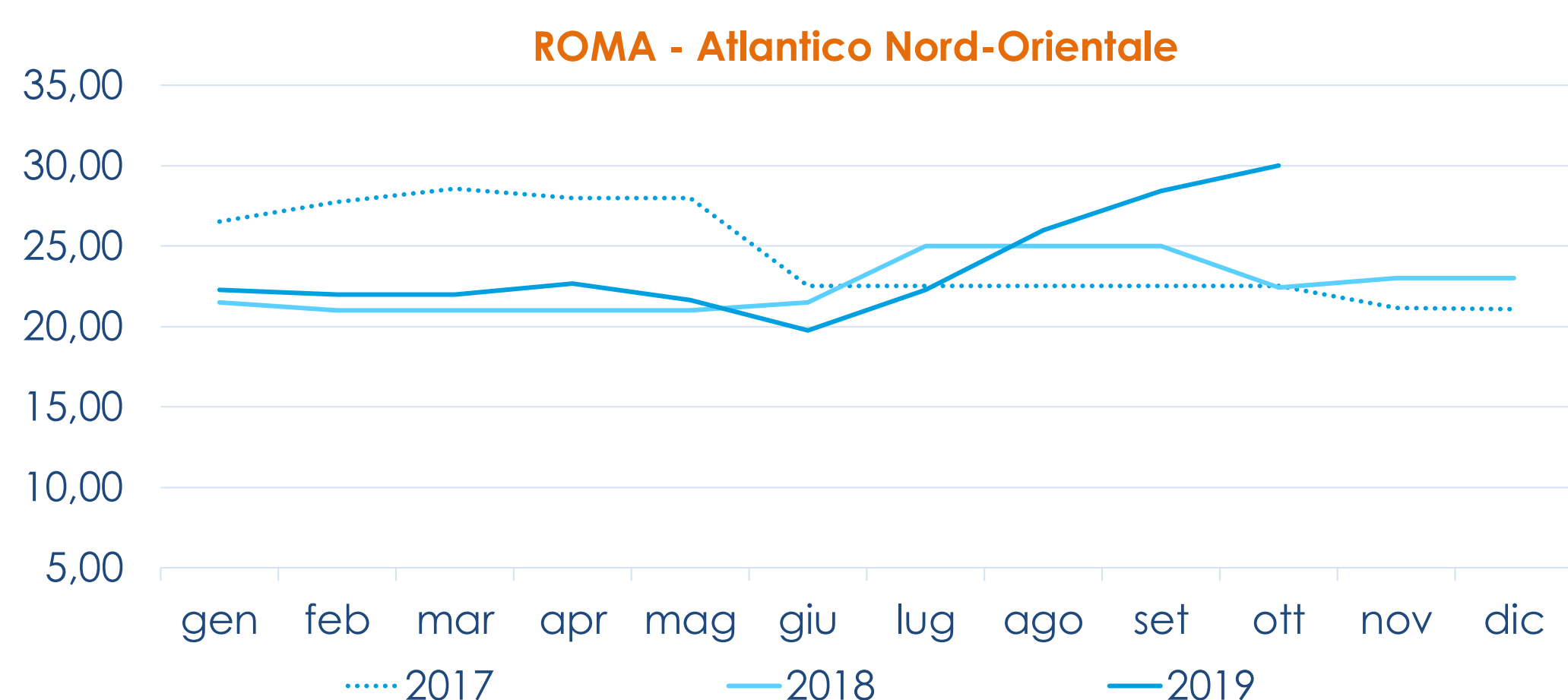
	min.	max.	var. sett. prec.	var. anno prec.
ROMA				
Atlantico Nord-Orientale	30,00	30,00	0,0%	36,4%
Mediterraneo	20,00	30,00	0,0%	-
MILANO				
Estero (>800 gr.)	n.r.	n.r.	-	-
GENOVA				
Atlantico Nord-Orientale	15,00	25,00	-	-
CHIOGGIA				
Adriatico	n.r.	n.r.	-	-
Atlantico Nord-Orientale	n.r.	n.r.	-	-

	min.	max.	var. sett. prec.	var. anno prec.
ROMA				
Grecia (0.300-0.450)	4,00	5,00	0,0%	-16,7%
Grecia (0.450-0.600)	5,00	5,40	0,0%	-10,0%
Italia (0.300-0.450)	7,25	7,75	0,0%	-1,3%
Italia (0.600-0.800)	11,75	13,25	0,0%	6,0%
Malta (0.300-0.450)	5,30	5,50	0,0%	-26,7%
Malta (0.600-0.800)	8,00	8,30	0,0%	0,0%
MILANO				
Estero (>800 gr.)	3,50	11,00	-	-
Estero (400-600 gr.)	n.r.	n.r.	-	-
Italia (>800 gr.)	n.r.	n.r.	-	-
CHIOGGIA				
Grecia (0.600-0.800)	n.r.	n.r.	-	-
Italia (0.600-0.800)	n.r.	n.r.	-	-
Veneto (0.600-0.800)	n.r.	n.r.	-	-
GENOVA				
Grecia (0.300-0.450)	4,00	5,00	-	-
Italia (0.300-0.450)	9,00	12,00	-	-
Grecia (0.450-0.600)	5,00	6,00	-	-
Italia (0.450-0.600)	12,00	15,00	-	-

L'ANDAMENTO DEI PREZZI DELL'ULTIMO MESE...



... E DEGLI ULTIMI TRE ANNI



Fonte: Elaborazione BMTI su dati dei mercati all'ingrosso. I prezzi sono espressi in €/kg. Le variazioni sono calcolate sul prezzo massimo. "n.r." = prezzo non rilevato.

SEGUICI OGNI VENERDÌ SU



#itticoprezzi