

NEWS DAI MERCATI

Non si osservano particolari variazioni per le quotazioni delle seppie, ad eccezione di una fluttuazione d'asta al rialzo nel mercato di Pescara. Anche per i calamari si evidenzia una situazione di stabilità, con variazioni su base annua negative.

SEPIE SEPIA OFFICINALIS

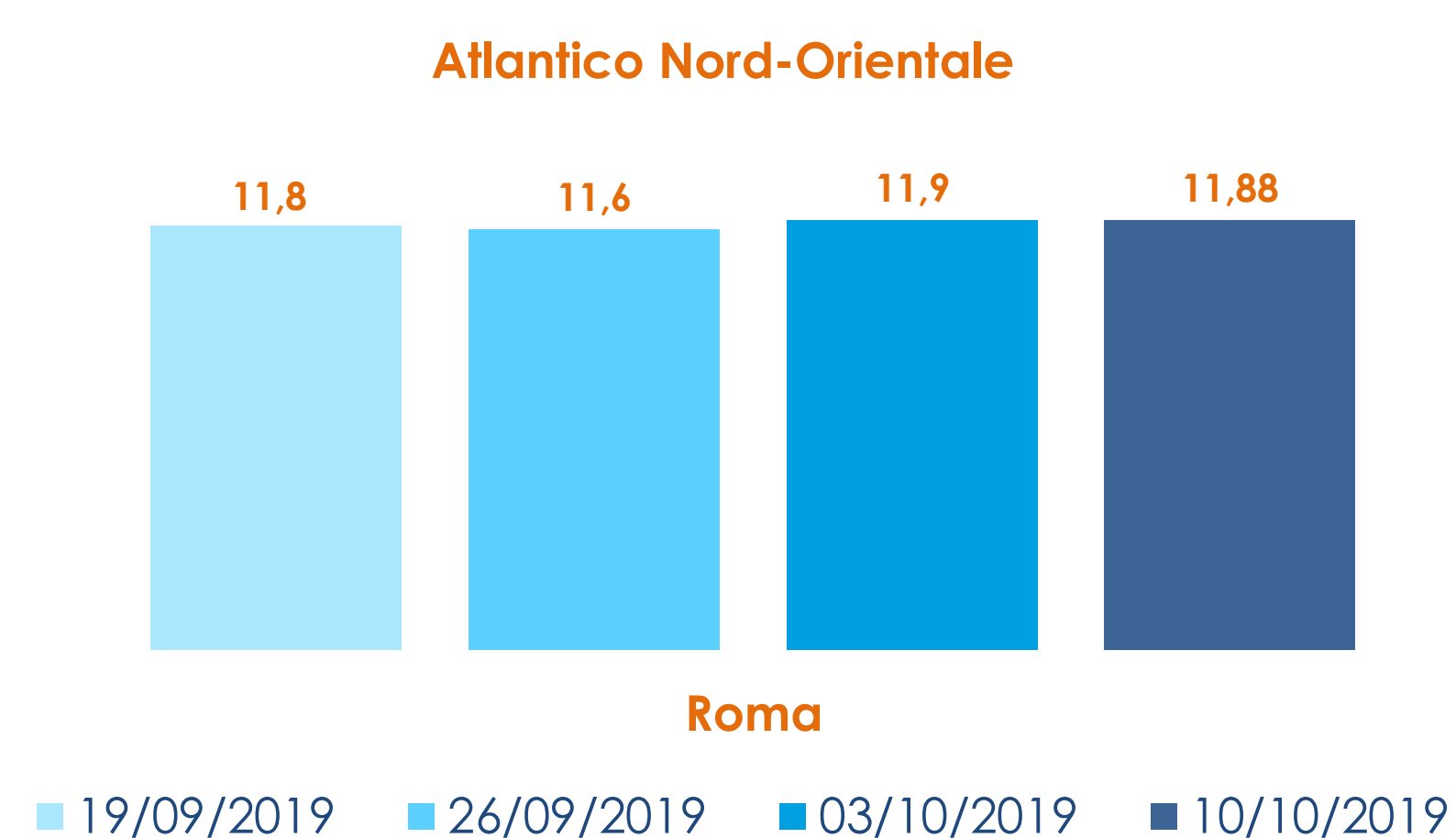
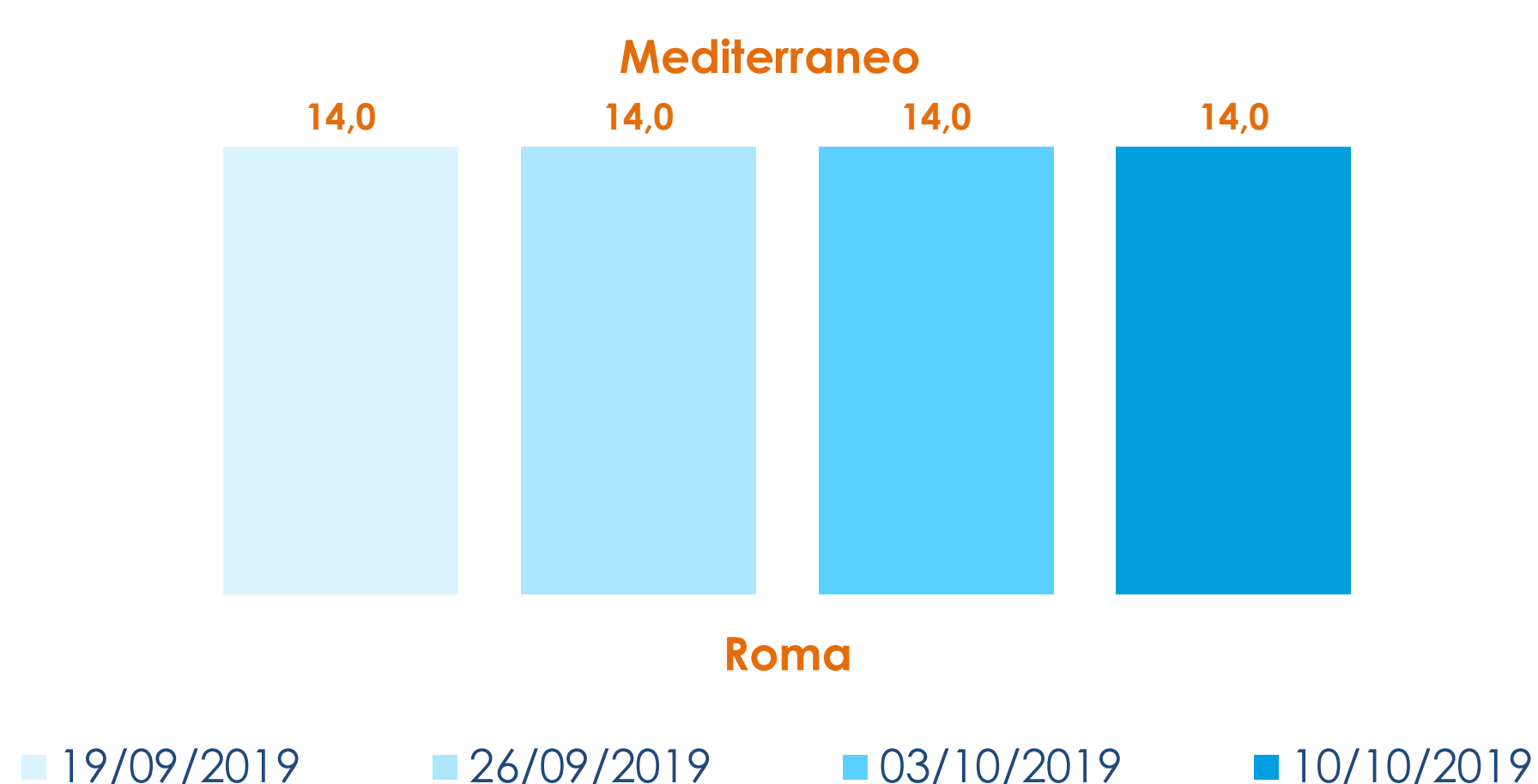
CALAMARI LOLIGO VULGARIS

I PREZZI DELLA SETTIMANA

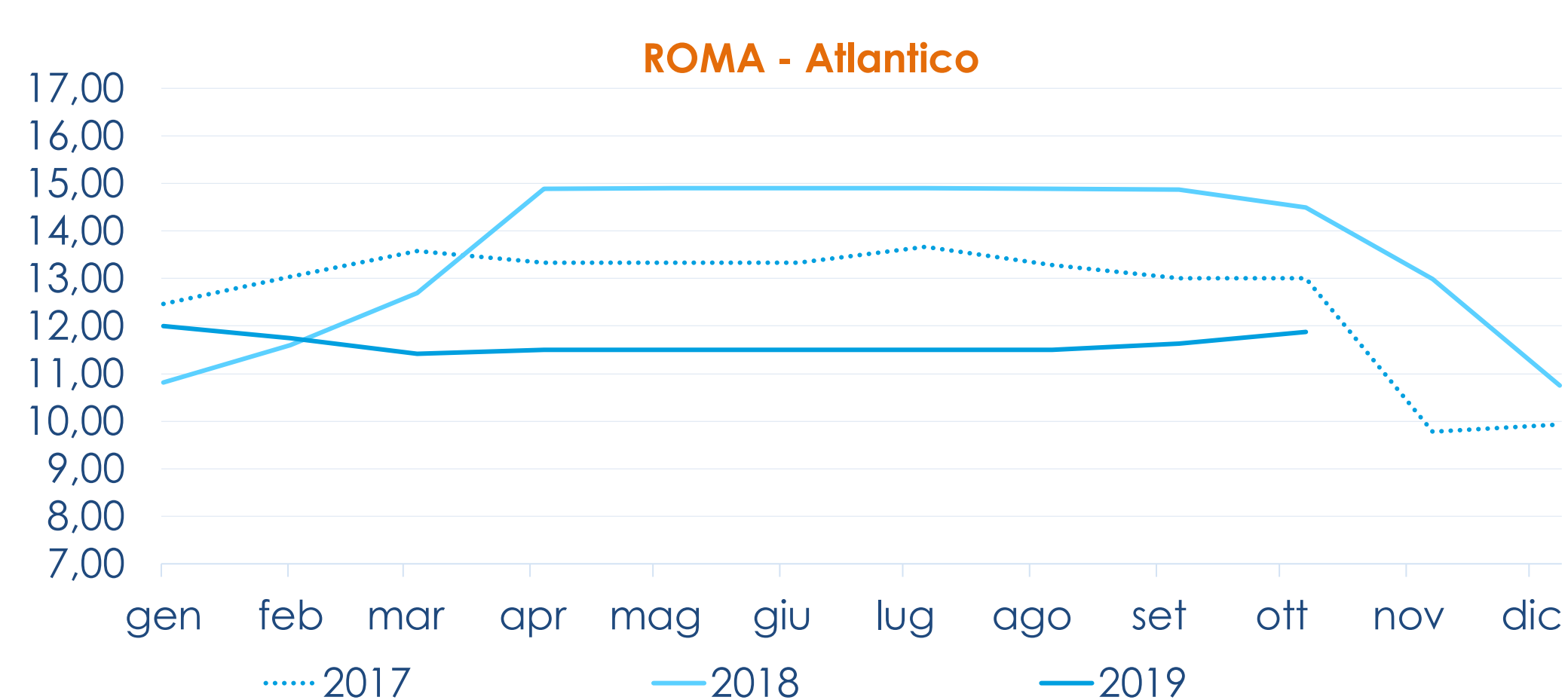
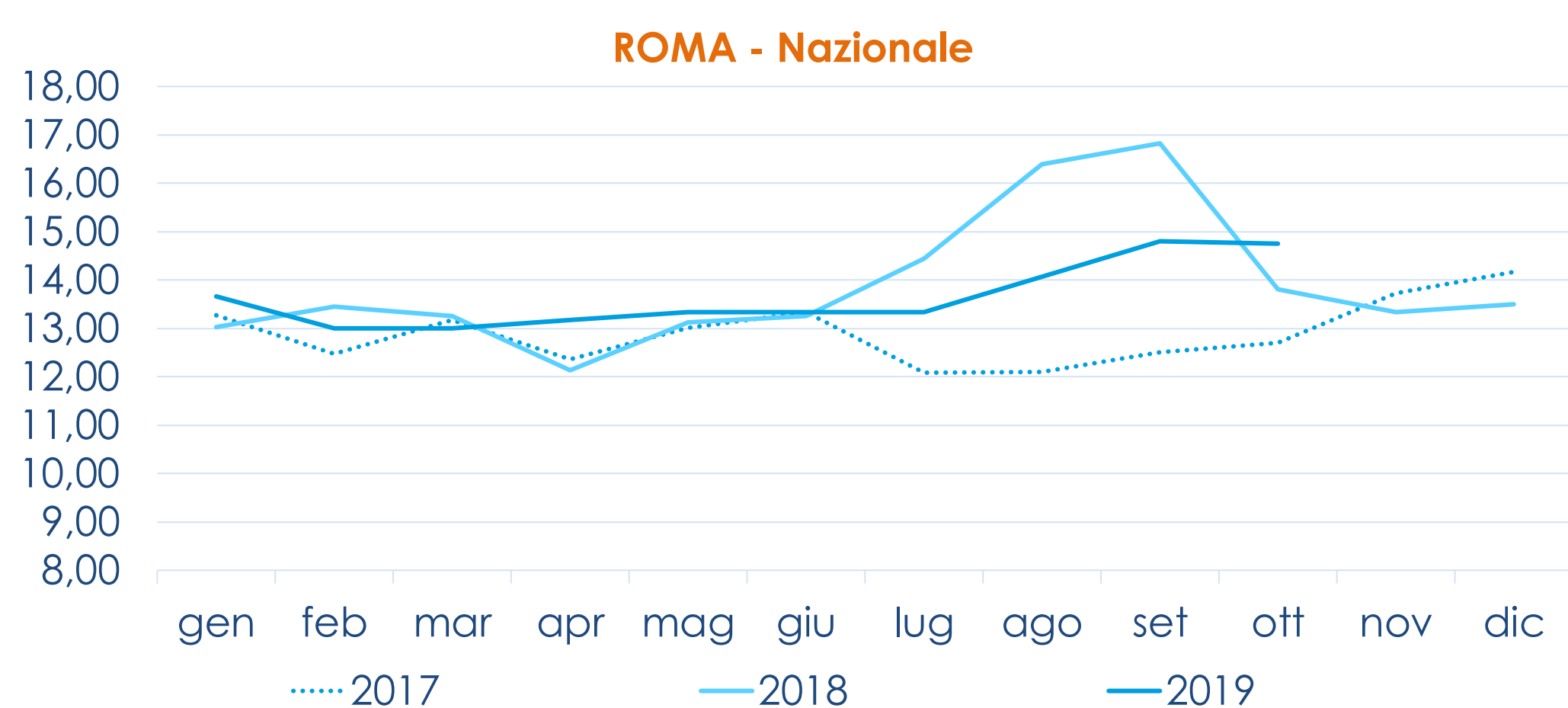
	min.	max.	var. sett. prec.	var. anno prec.
ROMA				
Mediterraneo	14,00	14,00	0,0%	-
Adriatico	14,00	16,00	0,0%	-
Atlantico Nord-orientale	6,50	7,00	-6,7%	-36,4%
MILANO				
Mediterraneo (nere)	n.r.	n.r.	-	-
Atlantico Nord-Orientale	n.r.	n.r.	-	-
CHIOGGIA				
Mediterraneo	n.r.	n.r.	-	-
GIULIANOVA				
Adriatico	n.r.	n.r.	-	-
GENOVA				
Mediterraneo	12,00	14,00	-	-
SAN BENEDETTO				
Locale - grande	n.r.	n.r.	-	-
Locale - mezzana	n.r.	n.r.	-	-
PESCARA				
Adriatico	8,88	13,15	27,8%	3,7%

	min.	max.	var. sett. prec.	var. anno prec.
ROMA				
Atlantico Nord-orientale (0.100-0.300)	10,00	11,00	0,0%	-21,4%
Atlantico Nord-orientale (0.300-0.400)	12,50	14,00	0,0%	-12,5%
Mediterraneo (0.100-0.300)	16,00	16,00	0,0%	-
Tirreno	n.r.	n.r.	-	-
MILANO				
Atlantico Nord-Orientale (pz.grossa)	n.r.	n.r.	-	-
Mediterraneo (pz.grossa)	12,00	16,00	-	-27,3%
CHIOGGIA				
Adriatico	n.r.	n.r.	-	-
GIULIANOVA				
Adriatico	n.r.	n.r.	-	-
GENOVA				
Atlantico Nord-orientale (0.100-0.300)	12,00	14,00	-	-
Atlantico Nord-orientale (0.300-0.500)	12,00	13,00	-	-
Mediterraneo (0.100-0.300)	25,00	30,00	-	-
PESCARA				
Adriatico	12,05	15,83	-11,1%	-12,2%

L'ANDAMENTO DEI PREZZI DELL'ULTIMO MESE...



... E DEGLI ULTIMI TRE ANNI



Fonte: Elaborazione BMTI su dati dei mercati all'ingrosso. I prezzi sono espressi in €/kg. Le variazioni sono calcolate sul prezzo massimo. "n.r." = prezzo non rilevato.

SEGUICI OGNI VENERDÌ SU



#itticoprezzi