



NEWS DAI MERCATI

Si è registrato un rientro per le quotazioni dei gamberi rosa, in grande rialzo durante la scorsa settimana. Maggiore stabilità invece per i prezzi di mazzancolle e gamberi rossi, ad eccezione di alcune fluttuazioni d'asta al rialzo sul mercato di San Benedetto.

GAMBERI ROSA

PARAPENAEUS LONGIROSTRIS

MAZZANCOLLE

MELICERTUS KERATHURUS

I PREZZI DELLA SETTIMANA

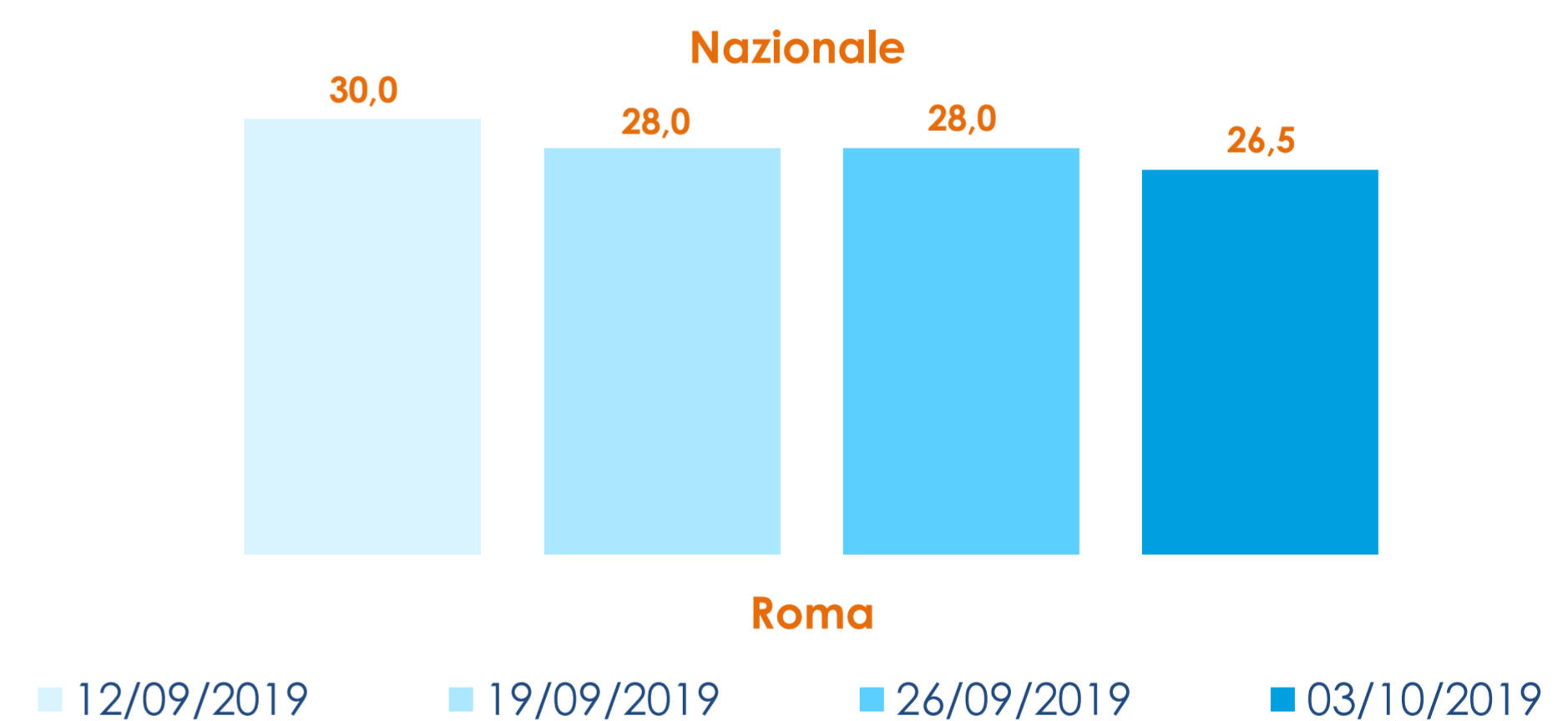
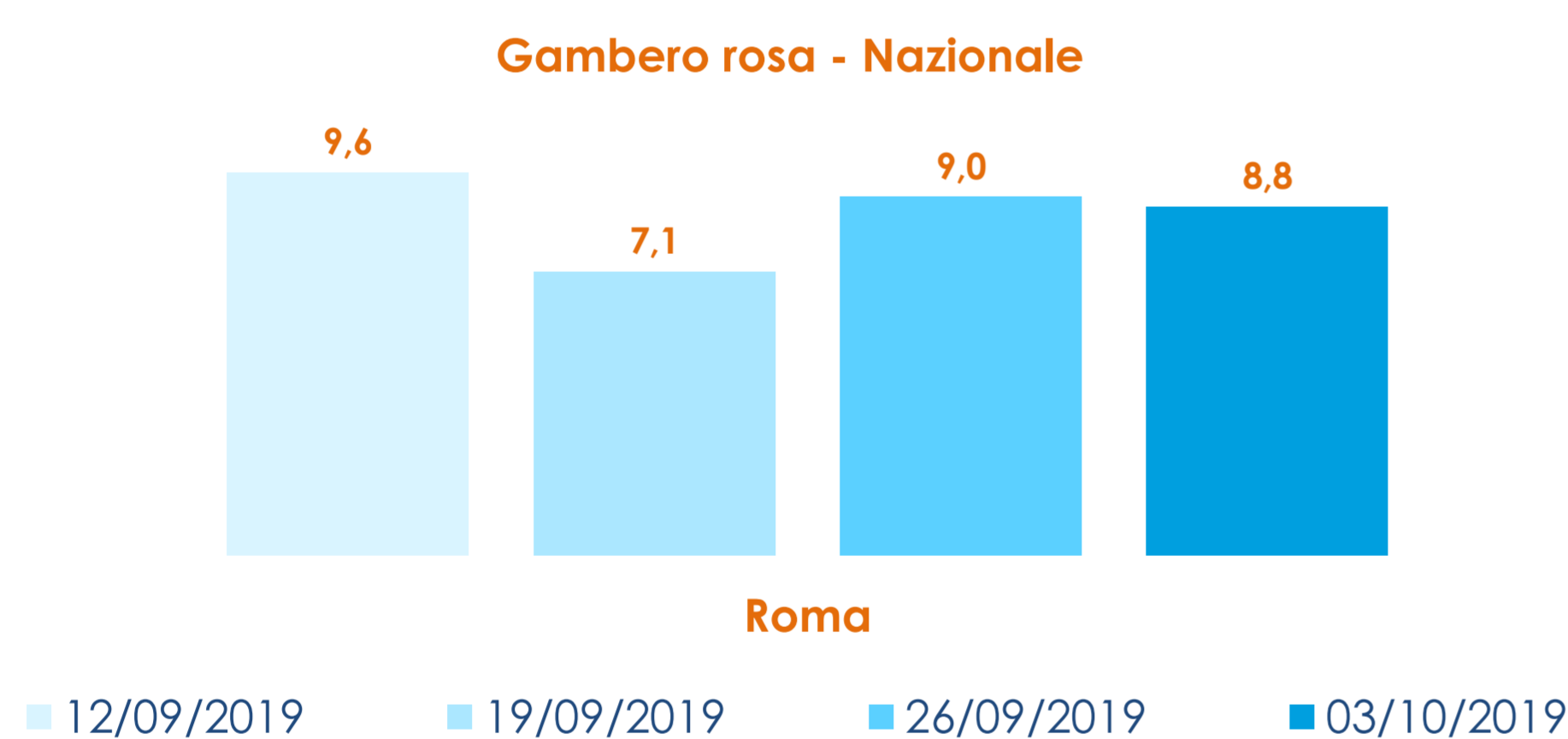
	min.	max.	var. sett. prec.	var. anno prec.
ROMA				
Mediterraneo (13 - 20 U / KG)	10,00	10,00	▼ -16,7%	▼ -28,6%
Mediterraneo (21 - 40 U / KG)	7,00	8,00	▲ 33,3%	▼ -30,4%
GIULIANOVA				
Adriatico	5,32	15,90	-	-
CHIOGGIA				
Adriatico	n.r.	n.r.	-	-
SAN BENEDETTO				
Adriatico	6,10	9,30	▼ -21,2%	-
GENOVA				
Adriatico	n.r.	n.r.	-	-
PESCARA				
Adriatico	2,40	7,98	▼ -23,6%	▼ -20,8%

	min.	max.	var. sett. prec.	var. anno prec.
ROMA				
Mediterraneo	25,00	28,00	■ 0,0%	▼ -17,6%
GIULIANOVA				
Adriatico	14,55	38,83	-	-
CHIOGGIA				
Adriatico	9,00	20,00	■ 0,0%	-
SAN BENEDETTO				
Locale - piccola	14,20	16,40	▲ 5,1%	▼ -4,5%
Locale - media	15,20	18,00	▲ 7,8%	-
Locale - grande	21,90	22,80	▲ 9,1%	-
GENOVA				
Mediterraneo (13 - 20 U / KG)	n.r.	n.r.	-	-
Mediterraneo	n.r.	n.r.	-	-

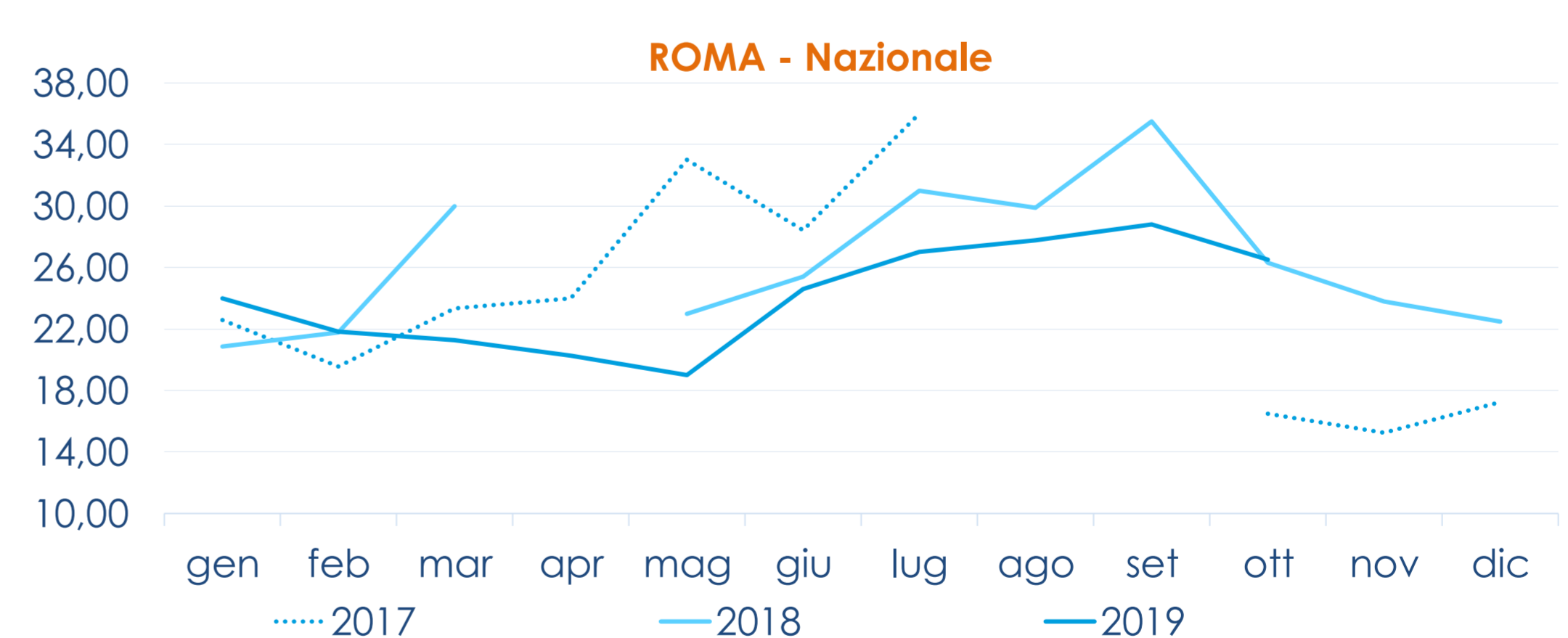
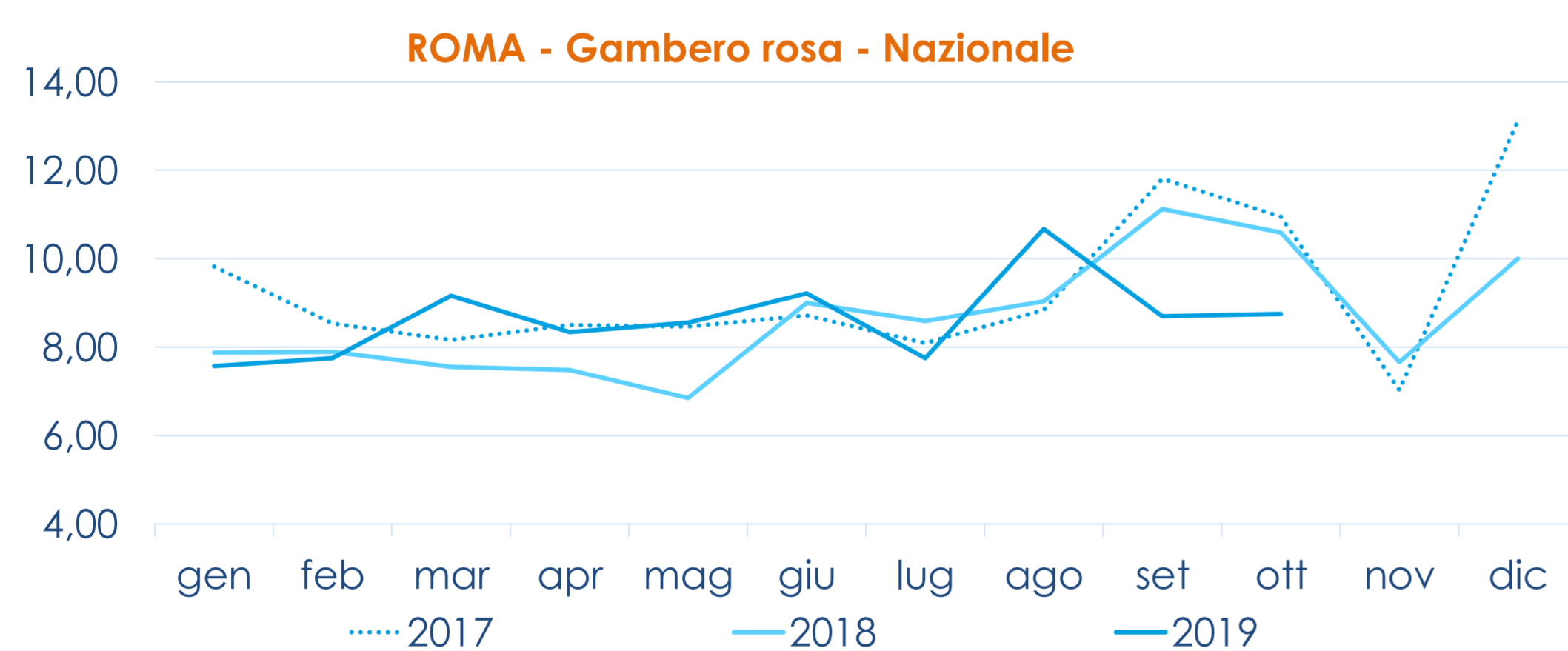
GAMBERI ROSSI ARISTAEOMORPHA FOLIACEA

ROMA				
Mediterraneo (41 - 60 U / KG) congelato	19,00	21,00	■ 0,0%	■ 0,0%
MILANO				
Italia (pz. media)	n.r.	n.r.	-	-
CHIOGGIA				
Mediterraneo	n.r.	n.r.	-	-
GENOVA				
Mediterraneo	n.r.	n.r.	-	-

L'ANDAMENTO DEI PREZZI DELL'ULTIMO MESE...



... E DEGLI ULTIMI TRE ANNI



Fonte: Elaborazione BMTI su dati dei mercati all'ingrosso. I prezzi sono espressi in €/kg. Le variazioni sono calcolate sul prezzo massimo. "n.r." = prezzo non rilevato.

SEGUICI OGNI VENERDÌ SU

@BMTI_IT

#itticoprezzi