



NEWS DAI MERCATI

Nessuna variazione di rilievo per le quotazioni di trota iridea e trota salmonata, lieve calo, invece, per i prezzi del salmone norvegese rispetto alla scorsa settimana. Si registrano rispetto allo scorso anno livelli di prezzo inferiori per il salmone.

TROTA IRIDEA ONCORHYNCHUS MYKISS

SALMONE SALMO SALAR

I PREZZI DELLA SETTIMANA

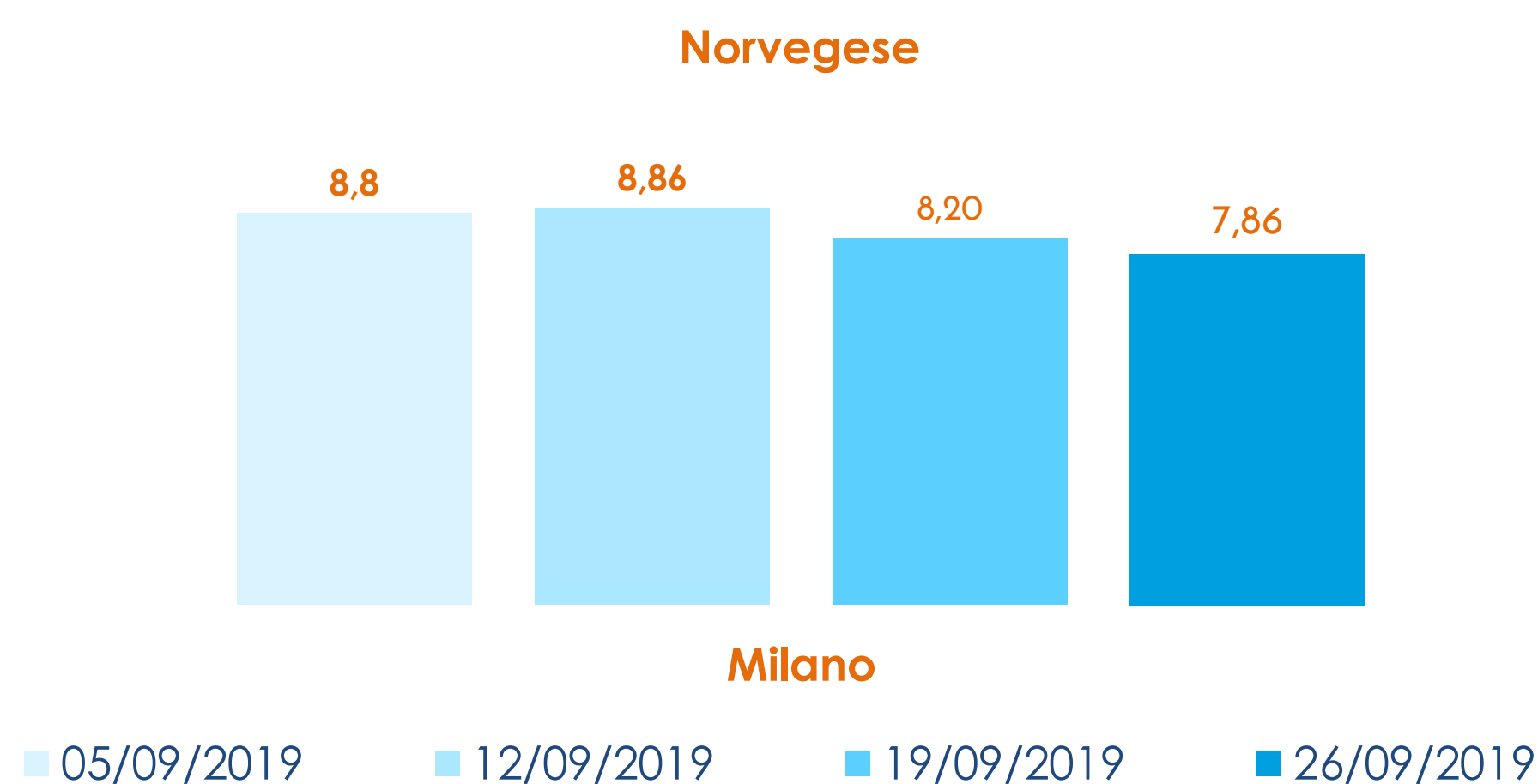
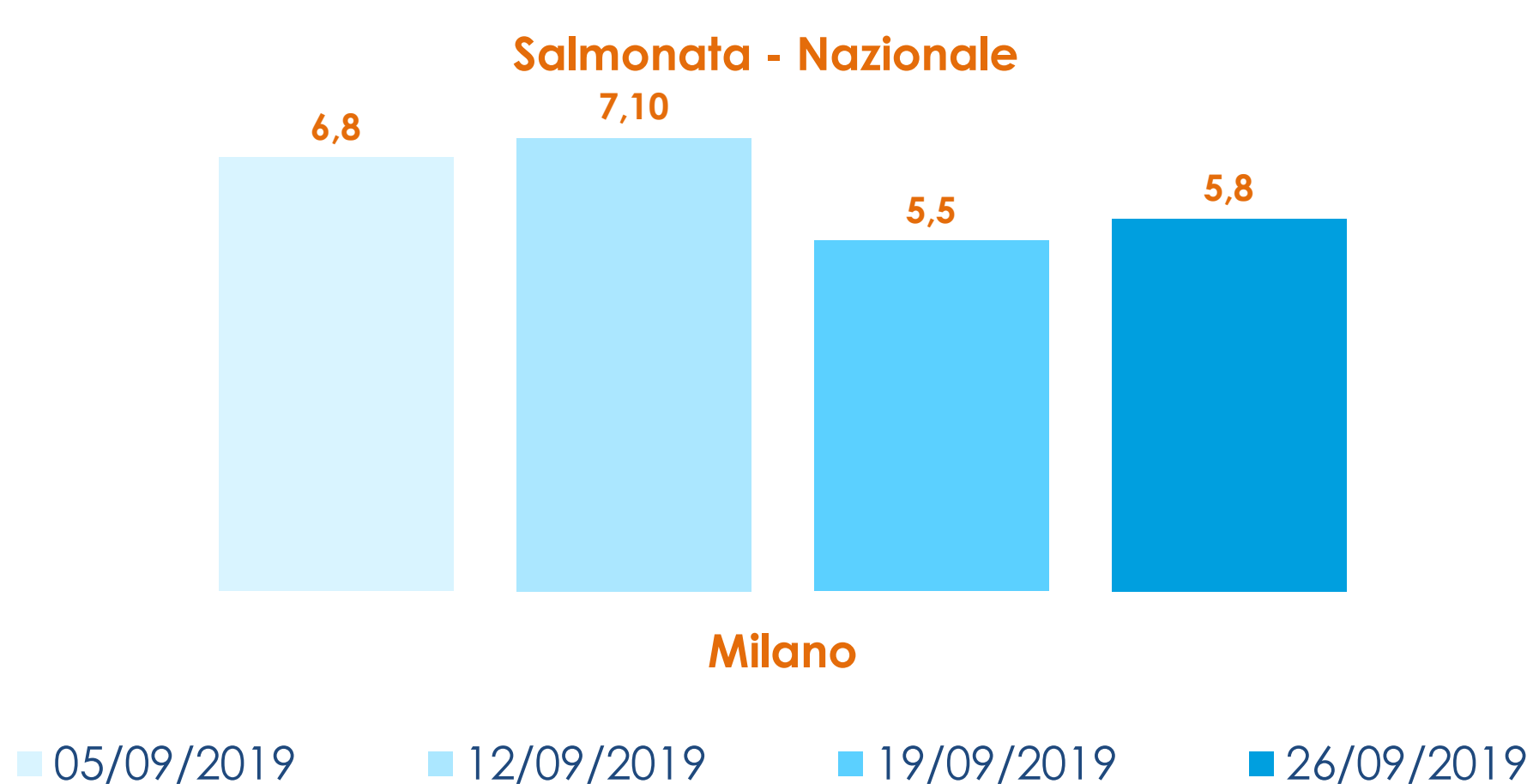
	min.	max.	var. sett. prec.	var. anno prec.
ROMA				
Italia	4,50	4,70	0,0%	11,9%
MILANO				
Italia	n.r.	n.r.	-	-
SAN BENEDETTO				
Italia	n.r.	n.r.	-	-

	min.	max.	var. sett. prec.	var. anno prec.
ROMA				
Norvegia (3.000-4.000)	7,00	7,00	0,0%	-27,8%
Norvegia (4.000-5.000)	6,00	6,50	0,0%	-33,0%
MILANO				
Norvegia (>3 kg)	5,00	7,86	-4,1%	-12,8%
Norvegia (1-3 kg)	n.r.	n.r.	-	-
CHIOGGIA				
Norvegia (4-5 kg)	5,60	5,80	-12,1%	-
GENOVA				
Norvegia (3.000-4.000)	n.r.	n.r.	-	-
Norvegia (4.000-5.000)	n.r.	n.r.	-	-

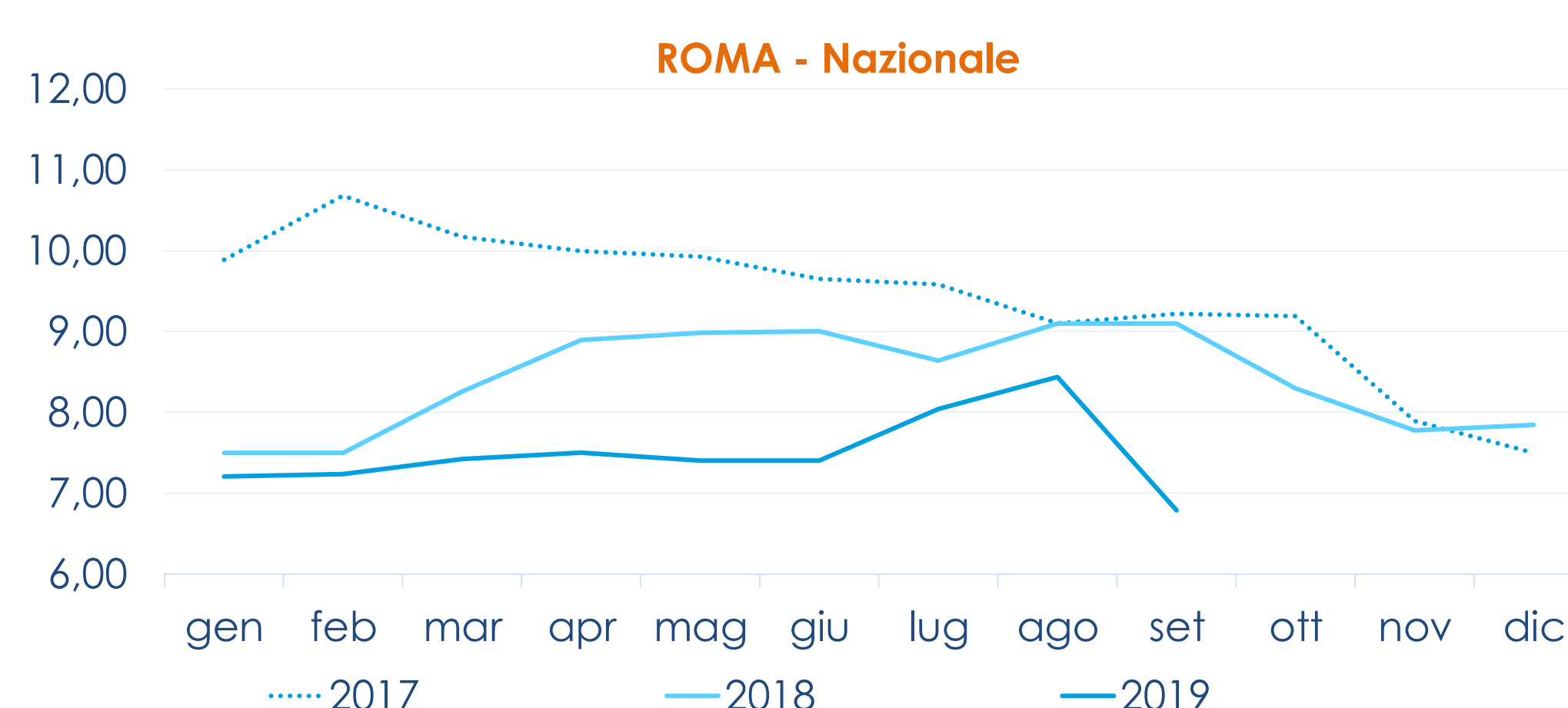
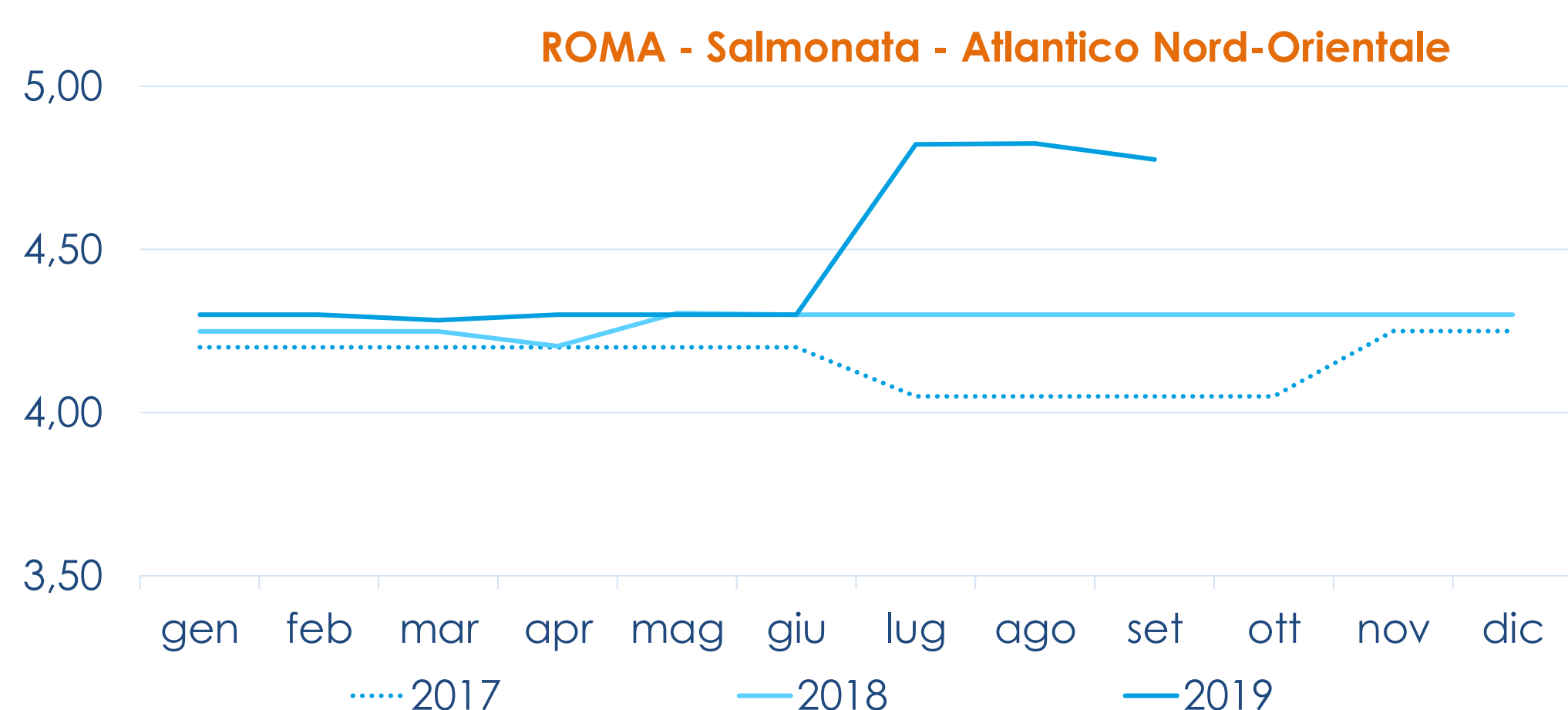
TROTA SALMONATA ONCORHYNCHUS MYKISS

ROMA				
Italia (filetti)	9,00	9,30	0,0%	12,0%
MILANO				
Italia (filetti)	n.r.	n.r.	-	-
CHIOGGIA				
Italia (filetti)	8,80	8,80	-2,2%	-
Italia	4,80	4,80	0,0%	-
GENOVA				
Italia (filetti)	n.r.	n.r.	-	-
Italia	n.r.	n.r.	-	-

L'ANDAMENTO DEI PREZZI DELL'ULTIMO MESE...



... E DEGLI ULTIMI TRE ANNI



Fonte: Elaborazione BMTI su dati dei mercati all'ingrosso. I prezzi sono espressi in €/kg. Le variazioni sono calcolate sul prezzo massimo. "n.r." = prezzo non rilevato.

SEGUICI OGNI VENERDÌ SU

@BMTI_IT

#itticoprezzi