

NEWS DAI MERCATI

Prezzi in rialzo per le seppie, mentre si registrano ribassi generalizzati per i calamari, sia su base settimanale che annuale.

SEPIE SEPIA OFFICINALIS

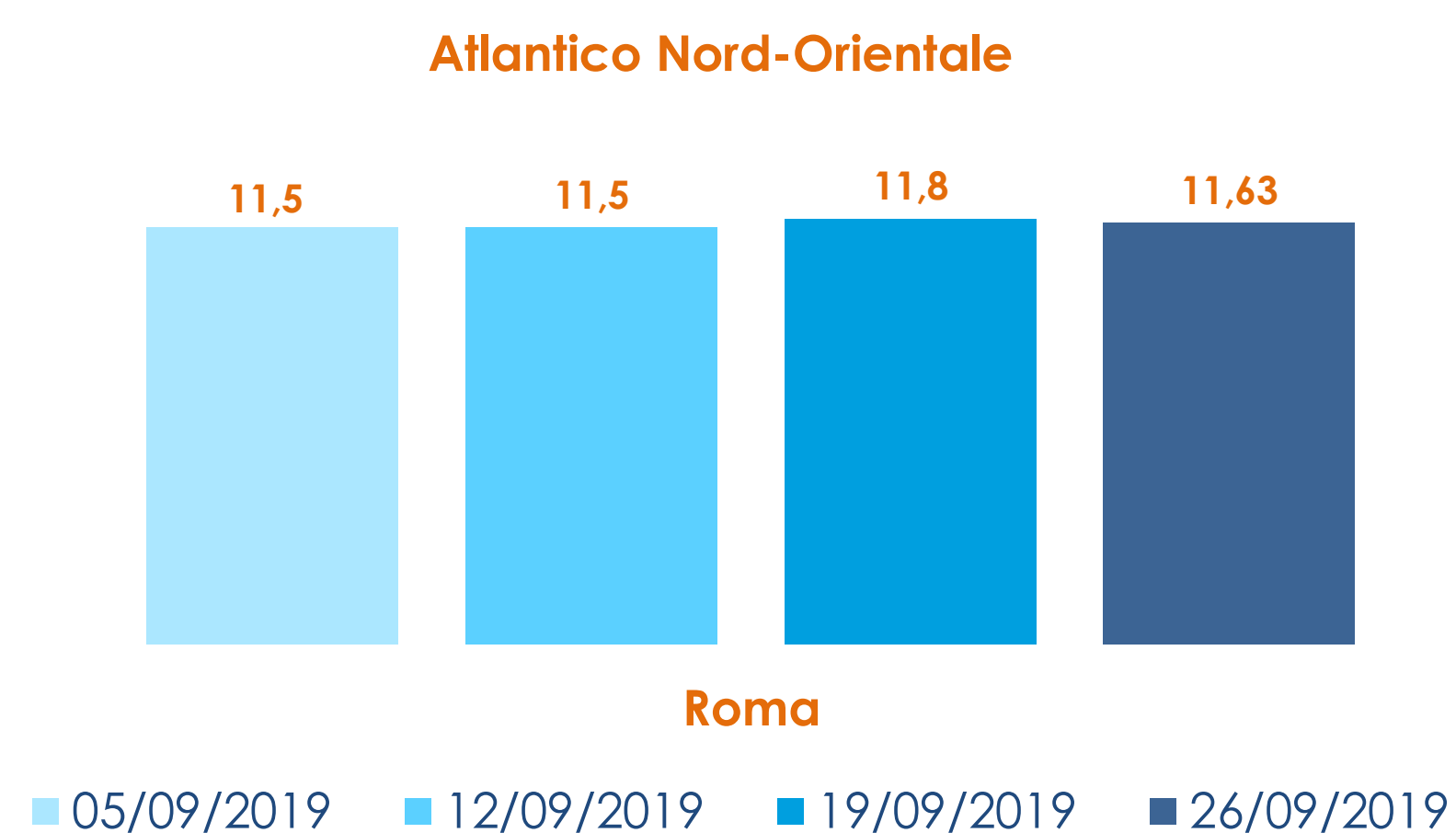
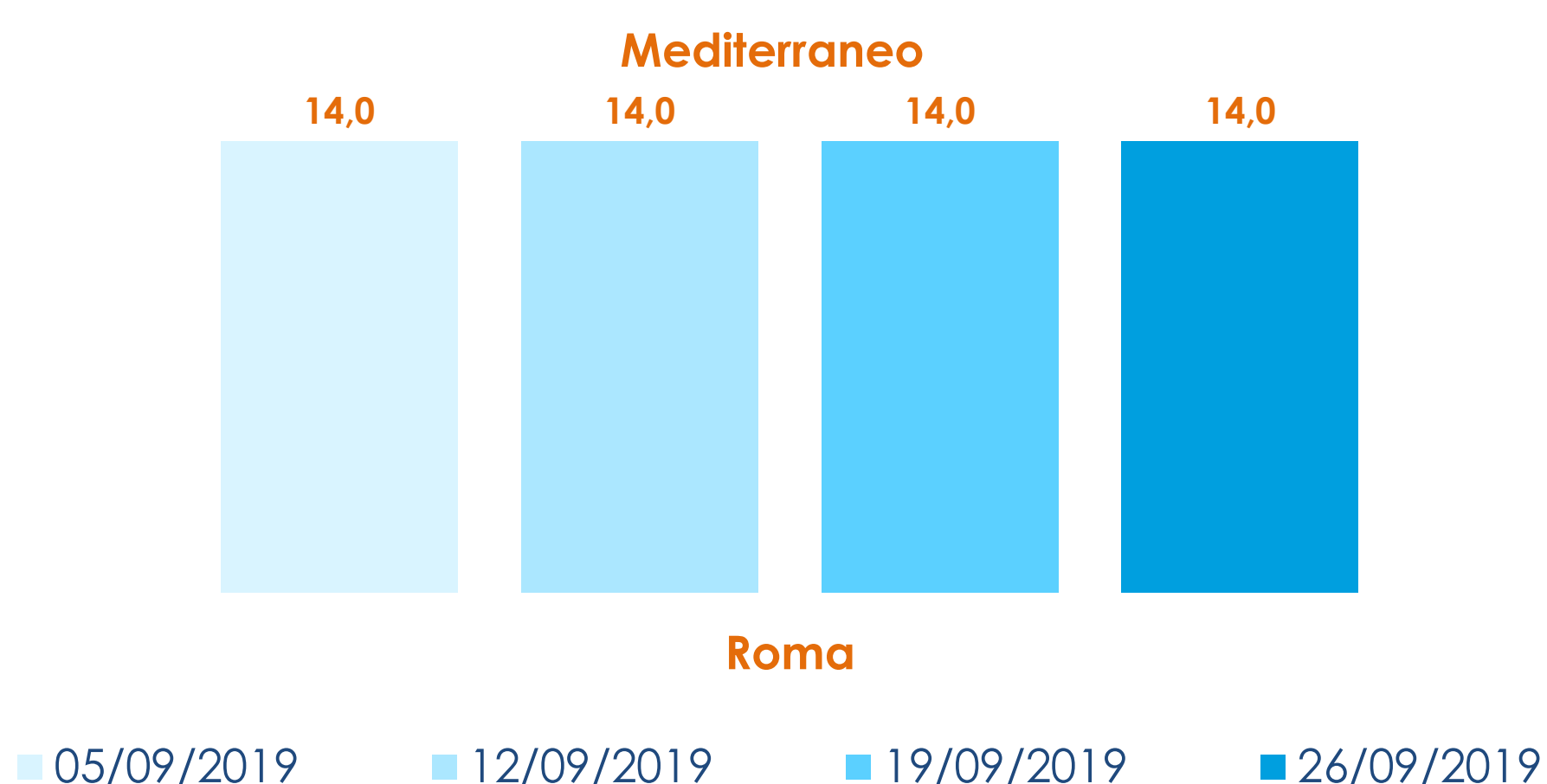
CALAMARI LOLIGO VULGARIS

I PREZZI DELLA SETTIMANA

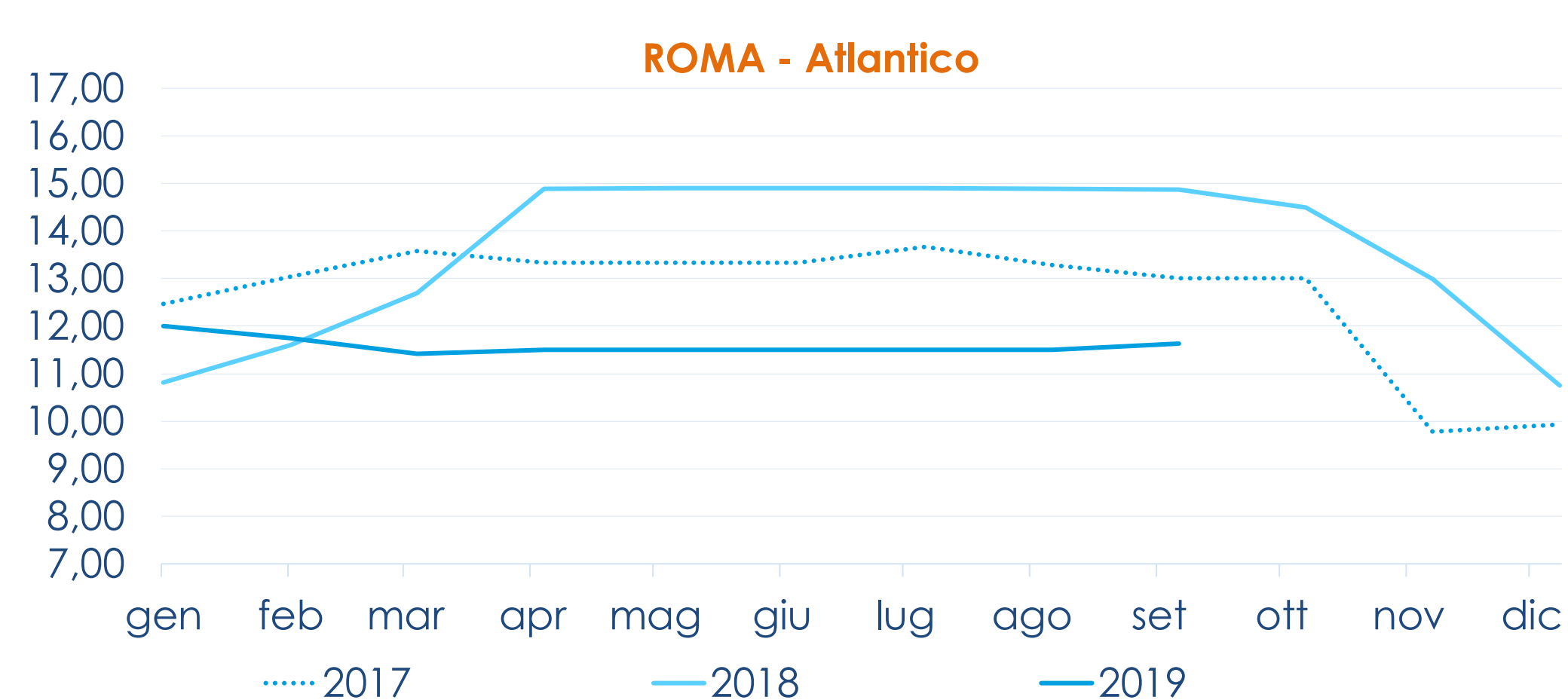
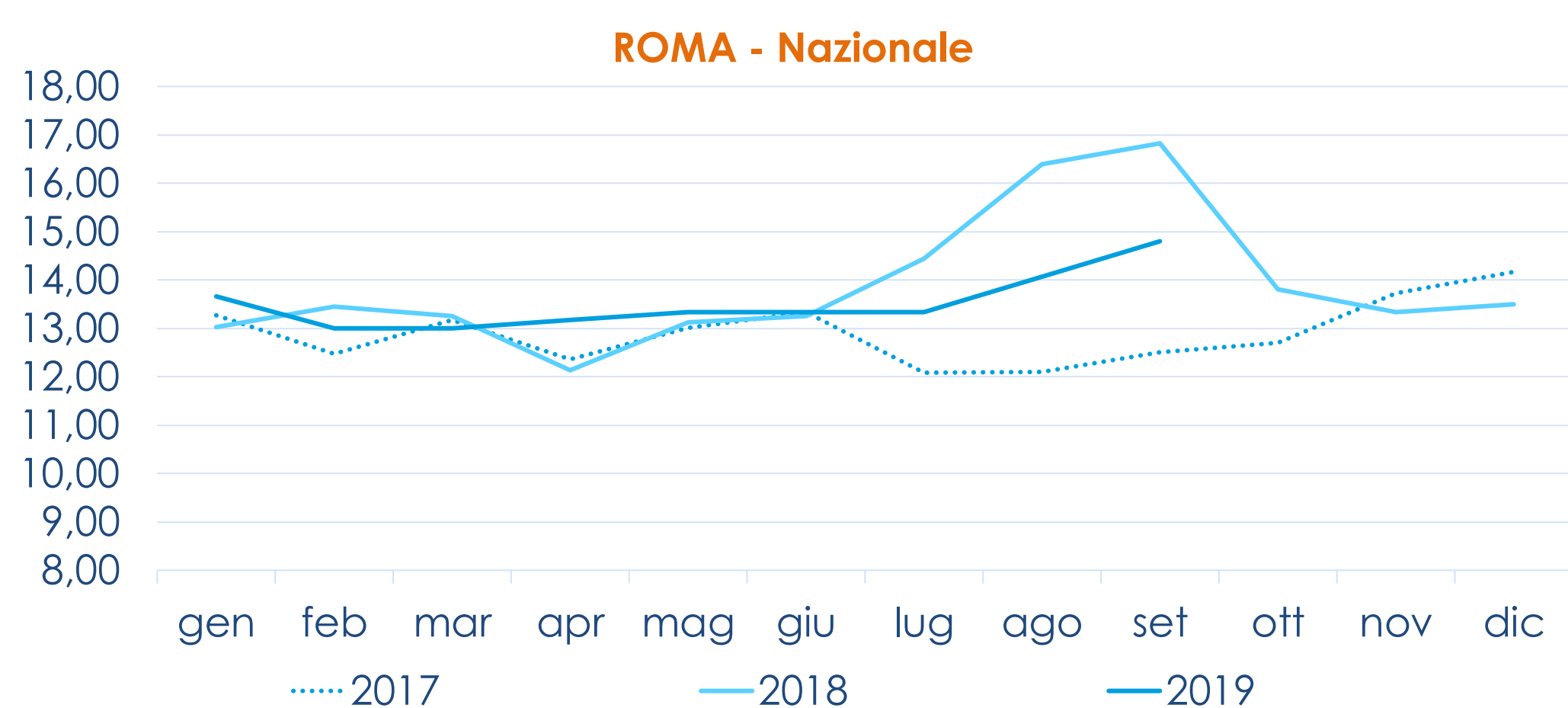
	min.	max.	var. sett. prec.	var. anno prec.
ROMA				
Mediterraneo	14,00	14,00	0,0%	-12,5%
Adriatico	n.r.	n.r.	-	-
Atlantico Nord-orientale	8,00	9,00	5,9%	-18,2%
MILANO				
Mediterraneo (nere)	n.r.	n.r.	-	-
Atlantico Nord-Orientale	n.r.	n.r.	-	-
CHIOGGIA				
Mediterraneo	11,00	12,00	0,0%	-
GIULIANOVA				
Adriatico	10,48	12,00	-4,2%	0,2%
GENOVA				
Mediterraneo	n.r.	n.r.	-	-
SAN BENEDETTO				
Locale - grande	n.r.	n.r.	-	-
Locale - mezzana	11,30	13,10	15,9%	-4,4%
PESCARA				
Adriatico	11,99	13,25	38,7%	9,4%

	min.	max.	var. sett. prec.	var. anno prec.
ROMA				
Atlantico Nord-orientale (0.100-0.300)	10,00	11,00	0,0%	-24,1%
Atlantico Nord-orientale (0.300-0.400)	12,00	13,50	-3,6%	-18,2%
Mediterraneo (0.100-0.300)	14,00	14,00	-12,5%	-46,2%
Tirreno	n.r.	n.r.	-	-
MILANO				
Atlantico Nord-Orientale (pz.grossa)	n.r.	n.r.	-	-
Mediterraneo (pz.grossa)	14,05	16,50	9,1%	-17,5%
CHIOGGIA				
Adriatico	11,00	11,00	-15,4%	-
GIULIANOVA				
Adriatico	12,83	13,83	-6,4%	-
GENOVA				
Atlantico Nord-orientale (0.100-0.300)	n.r.	n.r.	-	-
Atlantico Nord-orientale (0.300-0.500)	n.r.	n.r.	-	-
Mediterraneo (0.100-0.300)	n.r.	n.r.	-	-
PESCARA				
Adriatico	10,70	13,98	-34,5%	-41,6%

L'ANDAMENTO DEI PREZZI DELL'ULTIMO MESE...



... E DEGLI ULTIMI TRE ANNI



Fonte: Elaborazione BMTI su dati dei mercati all'ingrosso. I prezzi sono espressi in €/kg. Le variazioni sono calcolate sul prezzo massimo. "n.r." = prezzo non rilevato.

SEGUICI OGNI VENERDÌ SU



#itticoprezzi